












## Ateliers Motricité Fine GS

| Atelier   | Matériel   | Consigne   | Objectifs/compétences   |
|---|--|--|---|
|    | <p>Boîte contenant deux sortes de graines de même taille.<br/>(ici, pois et café)</p>  | <p>Trier les graines <b>une par une</b> avec les doigts.</p>   | <p>Améliorer la motricité des doigts, leur agilité et leur précision.</p> |
|    | <ul style="list-style-type: none"> <li>- Boîte d'oeufs</li> <li>- Pot contenant des perles (ou des marrons, des glands...)</li> <li>- 1 cuillère à café</li> </ul> | <p>Distribuer une perle (marron, gland...) dans chaque emplacement à œuf à l'aide de la cuillère.</p>      | <p>Améliorer la précision du geste.</p>                                   |
|   | <ul style="list-style-type: none"> <li>- petites graines (lentilles)</li> <li>- bac à glaçons</li> <li>- pince à épiler</li> </ul>                                 | <p>Distribuer les graines de lentilles dans les emplacements de glaçons à l'aide de la pince à épiler.</p> | <p>Améliorer la motricité des doigts, leur agilité et leur précision.</p> |
|  | <p>Vis et écrous suffisamment petits pour se visser du bout des doigts</p>   | <p>Visser chaque boulon.</p>   | <p>Améliorer la motricité des doigts, leur agilité et leur précision.</p> |

|   |   |  |   |
|---|---|--|---|
|     | <p>Carton avec des lettres en écriture cursive<br/>- pinces à linge avec lettres en capitales</p> | <p>Pincer les pinces sur le carton <b>en pliant le pouce</b> et en faisant correspondre les lettres.</p> | <p>Améliorer la motricité des doigts, leur agilité et leur précision.</p> |
|    | <p>-graines de haricots<br/>- petit pot ou petite bouteille<br/>-cuillère à café</p>              | <p>Remplir le pot de graines de haricots en les transportant <b>une à une</b> avec la cuillère.</p>      | <p>Améliorer la précision du geste.</p>                                   |
|   | <p>- fiche avec des cases<br/>- trombones</p>   | <p>Disposer les trombones autour du carton, un par case</p>  | <p>Améliorer la motricité des doigts, leur agilité et leur précision.</p> |
|  | <p>- punaises<br/>- bouchons</p>  | <p>Piquer chaque punaise dans chaque bouchon.</p>  | <p>Améliorer la motricité des doigts, leur agilité et leur précision.</p> |

| Atelier   | Matériel   | Consigne   | Objectifs/compétence   |
|---|--|--|--|
|    | <ul style="list-style-type: none"> <li>- Images (catalogues école des loisirs) avec lignes tracées</li> <li>- ciseaux</li> <li>- colle</li> <li>- feuille blanche</li> </ul> | <p>Découper le long du trait, puis coller le puzzle sur la feuille blanche.</p>              | <p>Améliorer la motricité des doigts, la précision du découpage.</p> |
|    | <ul style="list-style-type: none"> <li>- perles à repasser</li> <li>- cure-dent sur bouchons</li> </ul>  | <p>Trier les perles par couleur en les glissant sur les cure-dents.</p>                      | <p>Améliorer la précision du geste.</p>                              |
|   | <ul style="list-style-type: none"> <li>- trombones</li> <li>- réglettes train</li> </ul>   | <p>Disposer les trombones sur les réglettes selon la quantité indiquée par la locomotive</p> | <p>Améliorer l'agilité des doigts</p>                                |
|  | <ul style="list-style-type: none"> <li>- perles</li> <li>- cure-pipes</li> <li>- réglettes modèle</li> </ul>   | <p>Enfiler les perles sur les tiges de cure-pipe en suivant le modèle</p>                    | <p>Améliorer l'agilité des doigts</p>                                |