






☆ ☆ ☆ ☆ ☆ ☆ Jeudi 7 mai 2020 ☆ ☆ ☆ ☆ ☆ ☆

Matière	Qui	Où	Quoi	Durée
Lecture		Ecran	Lalilo	15 min
Maths	 	Cahier de maths  Ecran	<p><u>Je calcule</u>  <math>28 + 37 =</math>  <math>29 + 41 =</math>  <math>39 + 18 =</math>  <i>Attention ! interdit de poser ces additions, le conseil est de passer par la décomposition : <math>19 = 10+9</math>, <math>16 = 10+6</math>, donc <math>19+16 = 10+9+10+6...</math></i></p> <p><a href="https://www.quiziniere.com/#/Exercice/W8WZN7">https://www.quiziniere.com/#/Exercice/W8WZN7</a>                      (code : W8WZN7)  <i>Aidez-vous du calepin des nombres, et du tuto que j'avais fait pour s'en servir ! lorsqu'on ajoute 10, on avance d'une dizaine, 20, de deux dizaines, etc.</i></p> <p><a href="https://view.genial.ly/5d35bc5a8edd6f0f806e05a1">https://view.genial.ly/5d35bc5a8edd6f0f806e05a1</a>  <i>Les enfants connaissent la fleur des nombres : mettre un nombre au milieu avec les pastilles jaunes, puis dans chaque pétale, créer ce nombre (en monnaie, avec les doigts, en lettres, en dés...)</i></p> <p><i>Imposition : faire un nombre plus grand que 30.</i></p>	45 min
	 	Ecran	<p><u>Classe virtuelle</u>                      14h00 : groupe 1                      15h00 : groupe 2</p>	45 min