

Prénom :



Objectifs : identifier les différentes parties de la couverture d'un album
retrouver des éléments importants d'un résumé.

Fiche 1

1. Complète les étiquettes avec les bons mots :
le titre, l'auteur, l'illustratrice, l'éditeur



2. Lis le résumé et colorie les bonnes réponses aux questions :

A quelle saison se passe l'histoire ?

en été

en hiver

au printemps

en automne

Loup veut préparer un gâteau aux pommes. Quel est son problème ?

Il n'a pas de pommes.

Il n'a pas de farine.

Il ne sait pas cuisiner.

Quels personnages de contes, Loup va-t-il rencontrer ?

Cendrillon

Une sorcière

Tatie Rosette

Le renard

Les trois petits cochons

Blanche-Neige

Le Petit Poucet

Les sept chevreaux

Le Petit Chaperon Rouge

Prénom :

Objectifs : identifier les différentes parties de la couverture d'un album
retrouver des éléments importants d'un résumé.

Fiche 1 CE1

1. Complète :

le titre :

L'auteur :

L'illustratrice :

L'éditeur :

2. Lis le résumé et réponds aux questions par une phrase :

A quelle saison se passe l'histoire ? _____

Loup veut préparer un gâteau aux pommes. Quel est son problème ? _____

Quels personnages de contes, Loup va-t-il rencontrer ?

Prénom :



Objectifs: Identifier des mots. Identifier le genre des mots.

Fiche 2 **

1. Retrouve le même mot et entoure - le.

matin	printemps	goûter	forêt
moulin	printemps	gâteau	farce
mutin	princesse	goutte	forêt
matin	prince	goûter	forte
mardi	primate	goûter	forêt
matin	princesse	gâteau	farce
mutin	printemps	gourde	forte

2. Mets les syllabes dans l'ordre et écris les mots trouvés.

net chon co ---->	
cons re trui ---->	

3. Complète par un ou une.

..... loup cochon forêt

4. Complète par il ou elle.

* Loup cuisine un gâteau aux pommes.
..... cuisine un gâteau aux pommes.

* La maison est solide.
..... est solide.

5. Retrouve l'ordre de la phrase et écris-la.

tombe Loup avec les cochonnets. nez à nez

Prénom :



Objectifs: Identifier des mots. Identifier le genre des mots.

Fiche 2 *

1. Retrouve le même mot et entoure - le.

matin	printemps	goûter	forêt
moulin	printemps	gâteau	farce
mutin	princesse	goutte	forêt
matin	prince	goûter	forte
mardi	primate	goûter	forêt
matin	princesse	gâteau	farce
mutin	printemps	gourde	forte

2. Complète par un ou une.

..... loup cochon forêt

3. Complète par il ou elle.

* Loup cuisine un gâteau aux pommes.

..... cuisine un gâteau aux pommes.

* La maison est solide.

..... est solide.

Prénom:

Date:



Objectif: Identifier des mots. Identifier le genre et le nombre des mots.

Fiche 3 **

1. Retrouve le même mot et entoure-le.

farine	beurre	pomme	sucre
FRAIS	beurre	poire	sucette
farine	buvette	pomme	sussurer
FRITE	bruler	pomme	sucre
frais	BEURRE	potiron	sucette
farine	buvette	poire	sussurer
faim	bruler	POMME	sucre
frite	beurre	poire	

2. Complète avec un, une ou des.

..... pomme pommes
 cochons cochon
 maison maisons

3. Entoure la bonne réponse.

Les cochons ont peur. Vrai Faux
 Loup veut manger les cochons. Vrai Faux
 Loup arrive chez les 7 chevreaux. Vrai Faux

Prénom:

Date:



Objectif: Identifier des mots. Identifier le genre et le nombre des mots.

Fiche 3 *

1. Retrouve le même mot et entoure-le.

farine	pomme	sucré
FRAIS	poire	sucette
farine	pomme	sussurer
FRITE	pomme	sucré
frais	potiron	sucette
farine	poire	sussurer
faim	POMME	sucré
frite	poire	

2. Complète avec un, une ou des.

..... pomme pommes
 cochons cochon

3. Entoure la bonne réponse.

Les cochons ont peur. Vrai Faux
 Loup veut manger les cochons. Vrai Faux

Prénom:




Date:



Objectifs: Identifier des mots. Comprendre ce qu'on lit.

Fiche 4 **

1. Ecris sous les dessins.





2. Colorie la phrase qui correspond à l'histoire.

Doucement la fenêtre s'ouvrit et sept mignons chevreaux pointèrent leurs museaux.	Doucement la porte s'ouvrit et sept mignons chevreaux pointèrent leurs museaux.
Doucement la porte s'ouvrit et sept mignons chatons pointèrent leurs museaux.	Doucement la porte s'ouvrit et sept affreux chevreaux pointèrent leurs museaux.


Prénom:

Date:




Fiche 4 *

Ecris sous les dessins.














Prénom:

Date:



Objectif: Comprendre ce qu'on lit.

Fiche 5 **

1. Recopie la phrase suivante.

Loup était ligoté et il avait mal à la tête.

L.....

.....

.....

.....

2. Retrouve et colorie les bons mots du texte.

Loup reprit son chemin en

rouspétant.

grommelant.

colérant.

Il ne pensait

que faire un

garçon

goûter

gâteau

serait aussi compliqué.

Il bougonnait encore lorsqu'il lorsqu'elle entendit quelqu'un lorsqu'on

courir. jolie
chanter. C'était une grande fille tout de
sauter. petite

rouge effluves.
rose vêtue, qui cueillait des fleuves.
roux fleurs.

Prénom:

Date:



Fiche 5 *

Objectif: Comprendre ce qu'on lit.

1. Recopie la phrase suivante.

Loup était ligoté .

L.....

.....

2. Retrouve et colorie les bons mots du texte.

Loup reprit son chemin en grommelant

pas

garçon

Il ne pensait

plus

que faire un

goûter

jamais

gâteau

serait aussi compliqué.

Prénom:


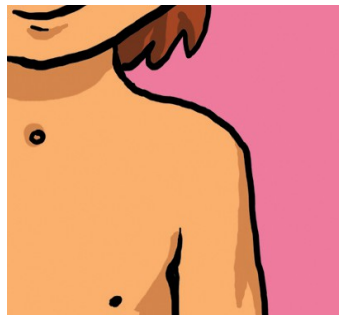
Date:



Objectifs: Savoir écrire des mots. Comprendre ce que l'on lit.

Fiche 6**

1. Tu écris les mots sous les dessins.



2. Tu relies à la bonne proposition.



*



*



*

*

de dessus

*

de face

*

de côté

3. Tu écris vrai ou faux.

Loup s'assit dans la boue avec le Petit Chaperon rouge.

Loup et Petit Chaperon rouge jouent à chat perché.....

Le Petit Chaperon rouge donne le petit pot de beurre à Loup.

Prénom:

Date:



Objectifs: Savoir écrire des mots. Comprendre ce que l'on lit.

Fiche 6*

1. Tu écris les mots sous les dessins.



2. Tu relies à la bonne proposition.



*



*



*

*

de dessus

*

de face

*

de côté

3. Tu écris vrai ou faux.

Loup s'assit dans la boue avec le Petit Chaperon rouge.

Loup et Petit Chaperon rouge jouent à chat perché.....

Prénom:

Date:



Objectif: Identifier des mots.

Fiche 7**

1. Retrouve le même mot et entoure-le.

oeufs	renard	chaudron	perchoir
OEUFS	renarde	chateau	PERCHE
ours	râteau	chardon	perchoir
FOUR	reine	chaudron	mouchoir
ours	RENARD	CHARDON	perchoir
four	renard	chateau	PERCHOIR
œufs	reine	chaudron	mouchoir

2. Complète la phrase avec les étiquettes.

lui	des	qui	la	une	le	Pour	de
-----	-----	-----	----	-----	----	------	----

..... remercier Loup, petite poule rousse
 proposa de tricoter culotte
 ferait lui plus coquet loups
 de la forêt.

3. Tu recopies la phrase.

Le renard s'est endormi.

L.....

Prénom:

Date:



Objectif: Identifier des mots.

Fiche 7*

1. Retrouve le même mot et entoure-le.

oeufs	renard	chaudron
OEUFS	renarde	chateau
ours	râteau	chardon
FOUR	reine	chaudron
ours	RENARD	CHARDON
four	renard	chateau
œufs	reine	chaudron

2. Complète la phrase avec les étiquettes.

des	la	une	le	de
-----	----	-----	----	----

Pour remercier Loup, petite poule rousse
 proposa de lui tricoter culotte qui
 ferait lui plus coquet loups
 de la forêt.

3. Tu recopies la phrase.

Le renard s'est endormi.

L.....

Prénom:

Date:



Objectifs: Identifier des mots. Lire et comprendre de nouveaux mots ou de nouvelles phrases.

Fiche 8**

1. Colorie la phrase qui parle de l'histoire.

Loup se remet en route.

Loup se remet en chemin.

Apparut alors devant ses yeux ébahis un château tout plein d'épices, de sucre et de biscuits.

Apparut alors devant ses yeux ébahis une jolie maisonnette toute de pain d'épices, de sucre et de biscuits.

Aussitôt la fenêtre s'ouvrit et une jolie sorcière surgit.

Aussitôt la porte s'ouvrit et une affreuse sorcière surgit.

2. Barre les cinq mots pirates.

Loup courut, courut, le la sorcière à ses trousses frousses. À bout de du souffle, il arriva derrière devant une chaumière et se s'y engouffra.

3. Ecris vrai ou faux.


Loup est attrapé par la sorcière.

Loup prend du sucre de la maisonnette.

Loup arrive chez Blanche-Neige.

Les pommes sont empoisonnées par la reine.

4. Entoure les mots qui correspondent au dessin dans cette liste.



Blanche-Neige

Blanche-Reine

Beige-Neige

Blanche-Neige

Blanche-Neige

Blanche-Reine

Beige-Reine

sorcier

sorcière

sortilège

sorcière

sorcier

sorcières

sortilège

pomme

poire

pommier

pomme

poire

pommier

pomme

5. Colorie la bulle qui correspond à l'histoire.

Toc ! Toc ! Toc !
Qui grignote mon logis ?

Cric, crac, croc !
Qui grignote mon logis ?

Prénom:

Date:



Objectifs: Identifier des mots. Lire et comprendre de nouveaux mots ou de nouvelles phrases.

Fiche 8*

1. Colorie la phrase qui parle de l'histoire.

Loup se remet en route.

Loup se remet en chemin.

Aussitôt la fenêtre s'ouvrit et une jolie sorcière surgit.

Aussitôt la porte s'ouvrit et une affreuse sorcière surgit.

2. Barre les trois mots pirates.

Loup courut, courut, la sorcière à ses trousses frousses. À bout de du souffle, il arriva derrière devant une chaumière et s'y engouffra.

3. Ecris vrai ou faux.

Loup est attrapé par la sorcière.

Loup prend du sucre de la maisonnette.

Loup arrive chez Blanche-Neige.

4. Entoure les mots qui correspondent au dessin dans cette liste.



Blanche-Neige

Blanche-Reine

Beige-Neige

Blanche-Neige

sorcier

sorcière

sorcière

sortilège

pomme

poire

pomme

pommier

Prénom:

Date:



Objectif: Lire des phrases avec des mots connus.

Fiche 9**

Lis les nouvelles phrases et illustre ce que tu as lu.

La sorcière attrape
Loup.

Loup mange une pomme.

Loup se regarde devant
le miroir.

Prénom:

Date:



Objectif: Lire des phrases avec des mots connus.

Fiche 9*

Lis les nouvelles phrases et illustre ce que tu as lu.

1.

La sorcière attrape
Loup.

Loup mange une pomme.

Prénom:

Date:



Objectifs : identifier des mots. Identifier le genre et le nombre des noms.

Fiche 10**

1. Colorie le même mot de la même couleur.

pomme en rouge	panier en marron	beurre en jaune
gâteau en bleu	goûter en orange	Rosette en rose

pomme panier beurre gâteau
 goûter Rosette panier beurre pomme
 panier goûter gâteau beurre
 gâteau goûter Rosette pomme panier
 Rosette goûter gâteau pomme Rosette

2. Complète avec un, une ou des.

..... pomme goûters
 paniers pommes
 goûter panier

3. Sépare les mots et écris la phrase.

Loupacuisinéungâteauauscpommes.

L

Prénom:

Date:



Objectifs : identifier des mots. Identifier le genre et le nombre des noms.

Fiche 10*

1. Colorie le même mot de la même couleur.

pomme en rouge	gâteau en marron	Rosette en rose
----------------	------------------	-----------------

pomme

gâteau

Rosette

gâteau

pomme

gâteau

pomme

Rosette

gâteau

pomme

2. Complète avec un, une ou des.

..... pomme

..... goûter

..... panier

..... pommes

3. Sépare les mots et écris la phrase.

Loup cuisine un gâteau.

L

Prénom:

Date:



Objectif: Comprendre le sens d'un texte et produire des phrases.

Fiche 11**

Réponds aux questions.

1/ Qui trouve Loup le plus chou des loups ?

2/ Que lit Loup pour réaliser le gâteau aux pommes ?

3/ Qu'amène Loup pour le goûter du printemps ?

Prénom:

Date:



Objectif: Comprendre le sens d'un texte et produire des phrases.

Fiche 11*

Colorie la bonne réponse aux questions.

1/ Qui trouve Loup le plus chou des loups ?

la sorcière

le miroir

Blanche-Neige

2/ Que lit Loup pour réaliser le gâteau aux pommes ?

la recette de Mère-Grand

la recette de Blanche-Neige

la recette de Tatie Rosette

3/ Qu'amène Loup pour le goûter du printemps ?

Un gâteau aux poires et des nouveaux amis

Un gâteau aux pommes et des nouveaux amis

Un gâteau au chocolat et de nouveaux amis