



<http://ninosgaia.eclablog.com/>
info.ninos.gaia@gmail.com
04 770 55 610

Jardin de la Patcha
(derrière la) Place de la liberté
4030 Grivegnée

Les plantes pour débuter

Généralement, lorsqu'on commence un potager ou un maraîcher, la première question que l'on pose à notre voisin ou sur facebook est « les premières plantes », quelque chose de « facile » et pas trop fragile pour s'encourager dans cette décision.




Après avoir terminé vos arbres, haies, bosquets, réservoir d'eau, etc. observer vos voisins, observer autour de vous ce qui pousse tout seul et comment était votre sol l'an passé ?

Malgré tout, il existe certaines plantes vraiment pour débuter afin de se faire un mini-jardin

Les fleurs







Indispensables, elles égayeront votre jardin et vos plats tout en assurant la bonne pollinisation de vos légumes (certains légumes comme les courges avortent si le travail est mal fait), plus il y a d'abeille, plus les légumes/fruits seront abondant et bien portants

		
Capucine, les premières de ligne face aux chenille et pucerons sont comestibles et couvrent le sol	Le souci, est une ligne de défense contre de nombreux nuisible	La tagète, peut servir dans des sauces, mais son premier avantage est d'être nématocide

		
Cosmos, cette jolie fleur attire des pollinisateurs	Haricot d'Espagne haricot-grain grimpant comestible tout en étant décoratif	La lavande (la seule pérenne de mon groupe) repousse de nombreux insectes et les fourmis préfèrent se tenir éloignées de celle-ci

Les plantes auxiliaires

En purin, en décoction ou à mettre dans le paillis, certaines plantes sont extrêmement utiles au jardin. Il s'agit ici plus souvent de « mauvaises herbes » à laisser au jardin plutôt qu'à tenter de les installer

		
La prêle, riche en silice, elle sert à fortifier les plantes et comme mulch elle empêche les limaces de passer	La chélidoine, très efficace contre les verrues, elle est un poison violent (uniquement si grande problème) contre les insectes et les maladies fongiques	L'ortie a de nombreux usages (dont alimentaire) et indique un sol riche en azote (donc ne pas mettre du purin d'ortie si vous avez des orties sur votre bande de culture)
		
Les feuilles sont toxiques (décoction) et offre un bon mulch	Très prolifique et utile en purin, ses feuilles offrent un bon mulch	La menthe a le même avantage, prolifique, utile en cuisine (thé hein, on ne fait pas du rosbif sauce à la menthe)

Les légumes valeureux

		
<p>Le maïs, en plus de vous offrir le luxe d'un maïs non OGM, le maïs grandit extrêmement vite, la production n'est pas toujours impressionnante mais avoir en une saison une plante de 3 mètre de haut dans le jardin fait toujours son effet</p>	<p>Le haricot rame, bien plus productif que le nain, moins souvent malade et surtout moins difficile à ramasser, il fera votre bonheur en suivant votre folie créatrice (rame, tipi, balcon, gouttière, maïs, autres supports,...)</p>	<p>Potimarron et butternut des courges musquées au goût fin, le seul hic étant que vous passerez à côté de votre jack-o-lantern comme les haricots, soyez très prudent au début face aux limaces</p>
		
<p>Topinambour, planter 3 tubercules et récolter 3 kilos... et si vous ne récoltez pas tout, vous êtes partit pour en manger jusqu'à la cinquième génération (croissance, comme son cousin le tournesol)</p>	<p>Le panais, est contrairement aux carottes (snirf), très facile à cultiver, surtout sur butte et si vous en laissez 2-3 monter en graine (2 ans) pour aurez des centaines de graines à replanter</p>	<p>Choux, attention pour bien réussir ses choux, plantez-les un peu partout au lieu de faire une ligne. Ensuite ne vous tracassez pas s'ils sont très abîmé, car en décembre-février ils seront débarrasser des nuisibles</p>
		
<p>Poivrons et piments, achetez-les mais avant l'hiver, rentrez-les et couper les feuilles en ne donnant que très peu d'eau, au printemps (si le « tronc est vert) ils repartiront de plus belle</p>	<p>Radis, très rapide et donc bon pour le moral, essayer de manger les jeunes gousses (fruits) et vous découvrirez un nouveau légume</p>	<p>Ail, si votre terrain n'est pas trop lourd, la production est simple, prendre une gousse, séparer les bulbilles plantez-les attendez 3 mois et recommencer</p>

L'année suivante, tentez les tomates, les fèves, les pois, les courgettes, les poireaux, la bette, les pdt, tournesol, zapallo, laitue (en été sous les courges),...