

Prénom/Nom :

Classe :



Cahier d'exercices

Période 1

Année 2018-2019

Période 1

A a a A

I i i I

Y y y Y

O o o O

U u u U

E e e E

É é é É

È è è È

L l l L

F f f F

CH ch ch Ch

S s s S

M m m M

R r r R

N n n N

V v v V

A a a A

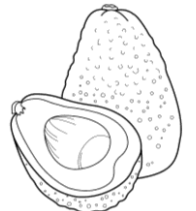



Date : _____

1 Découpe et colle les images où tu entends le son **a**



2 Coche la case de la syllabe où tu entends le son **a**



3 Entoure la lettre **a** à chaque fois que tu la vois.

A e i é A o a u a è a

4 Entoure la lettre **a** à chaque fois que tu la vois dans un mot.

bal sac rat mot pas pot car

ananas malade opéra valise salade

l i i I
Y y y y



Date : _____

1 Découpe et colle les images où tu entends le son **i**



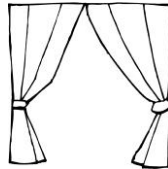
2 Coche la case de la syllabe où tu entends le son **i**



--	--



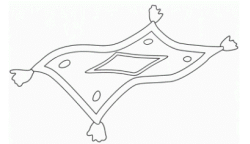
--	--



--	--



--	--



--	--



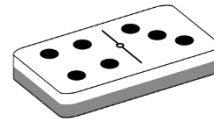
--	--	--




--	--	--



--	--	--



--	--	--



--	--	--


3 Entoure la lettre **i** en rouge et la lettre **y** en vert à chaque fois que tu les vois.

A U i e Y I o a y u é y i

4 Entoure la lettre **i** à chaque fois que tu la vois dans un mot.

fil rat vis dix pie lit riz

abricot directrice valise rideaux pirate






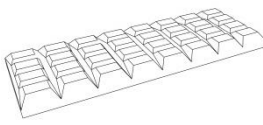


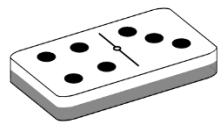
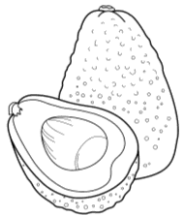


Date : _____

1 Découpe et colle les images où tu entends le son



2 Coche la case de la syllabe où tu entends le son

				
<input type="checkbox"/>	<input type="checkbox"/>	<input type="checkbox"/>	<input type="checkbox"/>	<input type="checkbox"/>
				
<input type="checkbox"/>	<input type="checkbox"/>	<input type="checkbox"/>	<input type="checkbox"/>	<input type="checkbox"/>

3 Entoure la lettre à chaque fois que tu la vois.

o e i a é A o a O è a

4 Entoure la lettre à chaque fois que tu la vois dans un mot.

bol dos *vélo* tipi pas *zéro* moto

chocolat domino *opéra* locomotive *salade*

U u u U


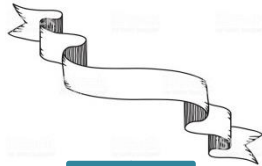
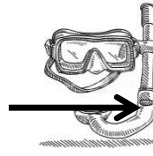
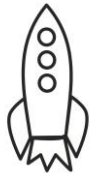
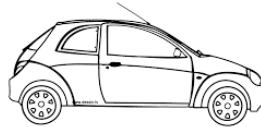


Date : _____

1 Découpe et colle les images où tu entends le son **u**



2 Coche la case de la syllabe où tu entends le son **u**

3 Entoure la lettre **u** à chaque fois que tu la vois.

a u i u Y o U a y i

4 Entoure la lettre **u** à chaque fois que tu la vois dans un mot.

vue rue jus dune cube puma

tortue nuage confiture tutu pointu virgule

E e e e







Date : _____

1 Découpe et colle les images où tu entends le son **e**



2 Coche la case de la syllabe où tu entends le son **e**



3 Entoure la lettre **e** à chaque fois que tu la vois.

A e o é o u a E a è e

4 Entoure la lettre **e** à chaque fois que tu la vois dans un mot.

le de car melon soupe jeton pot

caravane semaine quenon valise cadenas

É é é








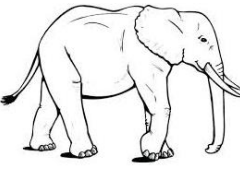






Date : _____

1 Découpe et colle les images où tu entends le son **é**



2 Coche la case de la syllabe où tu entends le son **é**

	 <input type="checkbox"/> <input type="checkbox"/>	 <input type="checkbox"/> <input type="checkbox"/>	 <input type="checkbox"/> <input type="checkbox"/>	 <input type="checkbox"/> <input type="checkbox"/>	 <input type="checkbox"/> <input type="checkbox"/>
	 <input type="checkbox"/> <input type="checkbox"/> <input type="checkbox"/>	 <input type="checkbox"/> <input type="checkbox"/> <input type="checkbox"/>	 <input type="checkbox"/> <input type="checkbox"/> <input type="checkbox"/>	 <input type="checkbox"/> <input type="checkbox"/> <input type="checkbox"/>	 <input type="checkbox"/> <input type="checkbox"/> <input type="checkbox"/>

3 Entoure la lettre **é** à chaque fois que tu la vois.

Y e u i o é a É y è é

4 Entoure la lettre **é** à chaque fois que tu la vois dans un mot.

 été fée clé dé fusée épée vue

 étoile météo poupée éléphant caméra

È è è È






Date : _____

1 Découpe et colle les images où tu entends le son **è**



2 Coche la case de la syllabe où tu entends le son **è**



3 Entoure la lettre **è** à chaque fois que tu la vois.

a è i é O o è È a è Y

4 Entoure la lettre **è** à chaque fois que tu la vois dans un mot.

zèle chèvre règle père lève Ève

zèbre rivière sirène élève frère manège


Révisions

Date : _____

1 Ecris la voyelle qui manque dans les mots suivants.




G _ RAFE



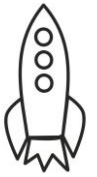
CH _ T




C _ RISE




S _ LEIL




F _ SÉE




M _ TO



C _ MION



D _



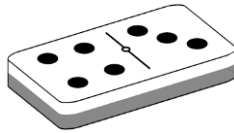
B _ BERON



F _ E



L _ NE



D _ MINO



CH _ VRE



B _ LLES



S _ PIN

2 Relie les lettres identiques.

a É i e o U è y

• • • • • • • •

• • • • • • • •

é i A è Y e o u

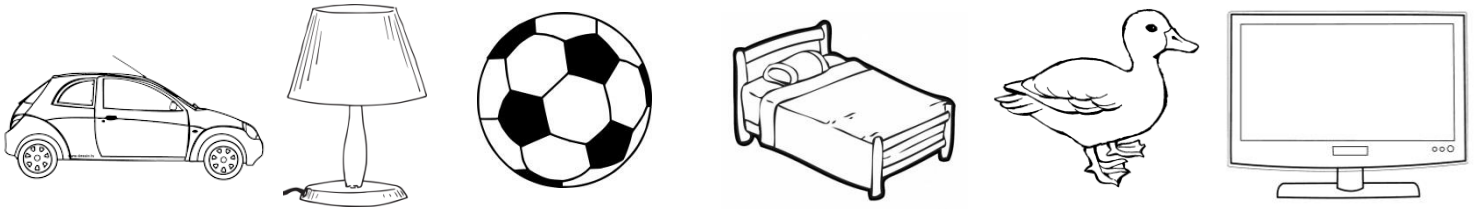


Date : _____

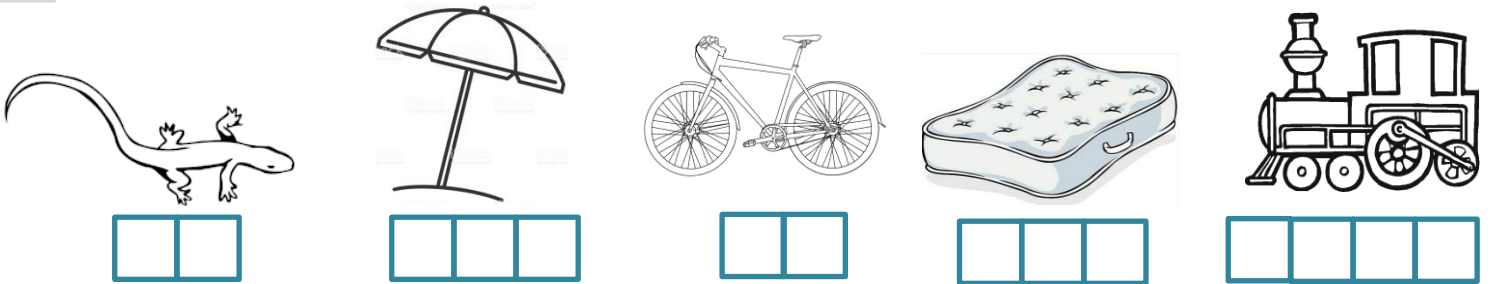
1 Découpe et colle les images où tu entends le son



2 Entoure l'image quand tu entends le son



3 Coche la case de la syllabe où tu entends le son



4 Entoure la lettre à chaque fois que tu la vois.

L b i j F l e l f c T

5 Entoure la lettre à chaque fois que tu la vois dans un mot.

sel louve parapluie poire bol lame POULE

L l




Date : _____

6 Relie chaque syllabe à son image.



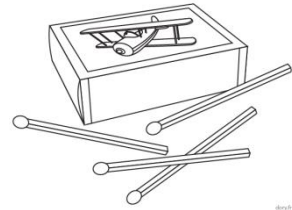
li

lu

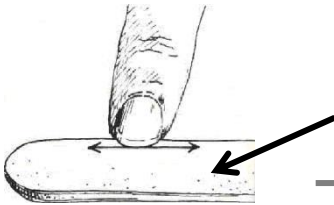


lé

la



7 Essaie d'écrire les mots qui correspondent aux dessins.





8 Compréhension : Entoure la bonne réponse.

Qu'est-ce que le lutin aime ?



F**f**

f

F




Date : _____

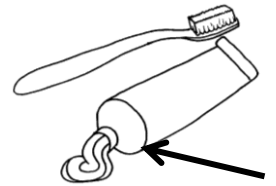
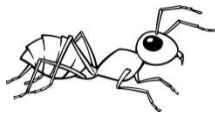
1 Découpe et colle les images où tu entends le son **f**



2 Entoure l'image quand tu entends le son **f**



3 Coche la case de la syllabe où tu entends le son **f**



4 Entoure la lettre **f** à chaque fois que tu la vois.

E i e F L l f t h f T

5 Entoure la lettre **f** à chaque fois que tu la vois dans un mot.


sol coiffure ferme figure maladie FARINE

F f f Fe



Date : _____

6 Relie chaque syllabe à son image.



fi

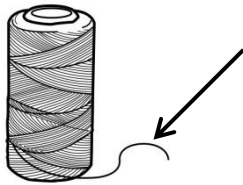
fu

fe

fa




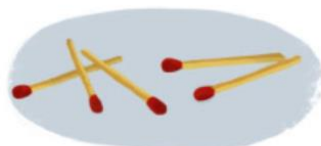
7 Essaie d'écrire les mots qui correspondent aux dessins.





8 Compréhension : Entoure la bonne réponse.

Sur quoi souffle la fille ?



CH ch ch Ch




Date : _____



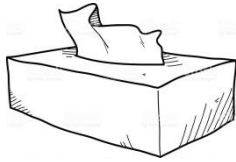
1 Découpe et colle les images où tu entends le son **ch**



2 Entoure l'image quand tu entends le son **ch**



3 Coche la case de la syllabe où tu entends le son **ch**



4 Entoure les lettres **ch** à chaque fois que tu les vois.

EH ch cl ph CH cl PH ch ph

5 Entoure les lettres **ch** à chaque fois que tu les vois dans un mot.


chaussure marchandise canard hache haricot

CH ch h Ch



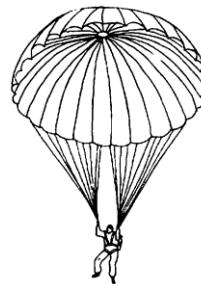
Date : _____

6 Relie chaque syllabe à son image.



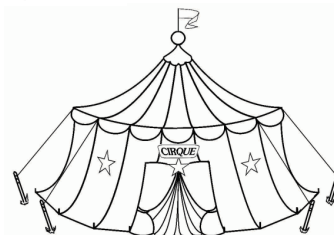
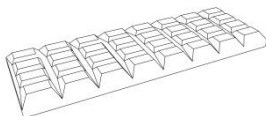
cha

cho



che

chu



7 Essaie d'écrire les mots qui correspondent aux dessins.





8 Compréhension : Entoure la bonne réponse.

Quel est l'animal de la fée ?



S s ô ç





Date : _____

1 Découpe et colle les images où tu entends le son **S**



2 Entoure l'image quand tu entends le son **S**



3 Coche la case de la syllabe où tu entends le son **S**



4 Entoure la lettre **S** à chaque fois que tu la vois.

s c e n C g e s ô f F

5 Entoure la lettre **S** à chaque fois que tu la vois dans un mot.

sol chassé soupe POISSON pastèque oo

S s o p




Date : _____

6 Relie chaque syllabe à son image.



si

as

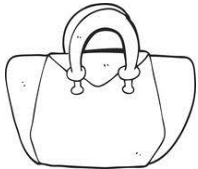


se

sa



7 Essaie d'écrire les mots qui correspondent aux dessins.





8 Sépare les mots de la phrase par des traits.

Laféechasselechat.

9 Compréhension : Entoure la bonne réponse.

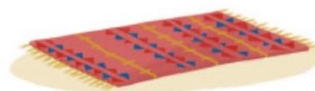
Que fait la fée ?



Comment est le chat ?





Où est assis le chat ?



Révisions

Date : _____

1 Trouve un mot avec le son indiqué et dessine-le.



2 Colorie de la bonne couleur les lettres **l**, **f**, **ch**, **s** quand tu les vois dans le mot.

chasser

sofa

FICHE

lâcher

fil

os

3 Entoure le mot qui contient la syllabe donnée.

sa

cho

fi

la

chat

lèche

figure

lune

salade

chasse

machine

malle

sofa

chocolat


fâché

lavabo

Révisions

Date : _____


4 Relie chaque mot à la bonne syllabe.




lade



vabo



nêtre



meau

la

sa

fe


cha

5 Sépare les mots de chaque phrase par des traits.

LaféeLiliaunchat.

Ilseleche.

6 Remets les syllabes en ordre pour former les mots. Ecris chaque mot.



VAL

CHE



RI

FA

NE

M m m M




Date : _____


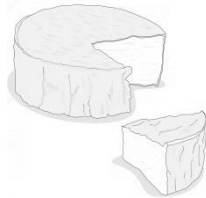

1 Découpe et colle les images où tu entends le son **m**



2 Entoure l'image quand tu entends le son **m**



3 Coche la case de la syllabe où tu entends le son **m**



4 Entoure la lettre **m** à chaque fois que tu la vois.

N m u n M u W m n w

5 Entoure la lettre **m** à chaque fois que tu la vois dans un mot.

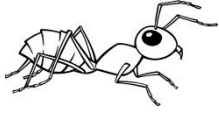
mammoth mouche fourmi MARINE domino

M m m M




Date : _____

6 Relie chaque syllabe à son image.



mu

me




mi

mo



7 Essaie d'écrire les mots qui correspondent aux dessins.



8 Découpe les mots en syllabes.

Exemple : mamie

lama

mâché

salami

ami

9 Sépare les mots de la phrase par des traits.

Aliallumeunemèche.

10 Compréhension : Entoure la bonne réponse.

Qui mêche ?



Que filme Ali ?



Qui se fêche ?



R r r R

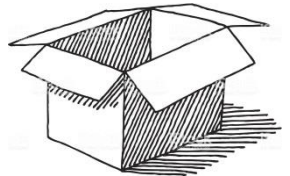




Date : _____



1 Découpe et colle les images où tu entends le son **r**



2 Entoure l'image quand tu entends le son **r**



3 Coche la case de la syllabe où tu entends le son **r**



4 Entoure la lettre **r** à chaque fois que tu la vois.

F u r n P r R m n m

5 Entoure la lettre **r** à chaque fois que tu la vois dans un mot.

caravane rame rapide écrire iris LIRE

R r r R



Date : _____

6 Relie chaque syllabe à son image.



ré

ro



ri

ar



7 Essaie d'écrire les mots qui correspondent aux dessins.



8 Découpe les mots en syllabes.

Exemple : mamie

ramé

Charlot

armée

morue

mari

9 Sépare les mots de la phrase par des traits.

Lolalâchelarame.

10 Compréhension : Entoure la bonne réponse.

Qui rame sur la mare ?



Qu'est-ce que le vent a arraché ?



Comment est Lola ?



N n n N




Date : _____

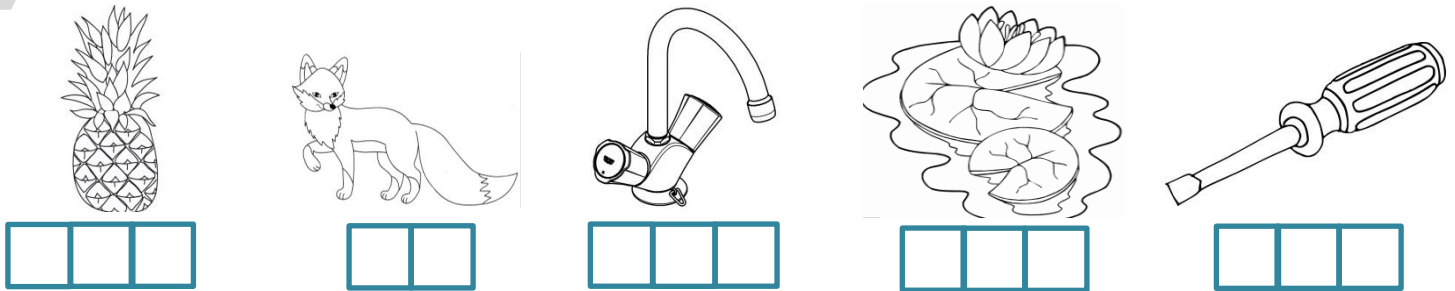
1 Découpe et colle les images où tu entends le son **n**



2 Entoure l'image quand tu entends le son **n**



3 Coche la case de la syllabe où tu entends le son **n**



4 Entoure la lettre **n** à chaque fois que tu la vois.

M m N n r r R u u n

5 Entoure la lettre **n** à chaque fois que tu la vois dans un mot.

dune banane renard narine rumine NOM

N n n N




Date : _____

6 Relie chaque syllabe à son image.




nu

no




ni

na



7 Essaie d'écrire les mots qui correspondent aux dessins.



8 Découpe les mots en syllabes.

Exemple : mamie

niché numéro ananas domino machine

9 Sépare les mots de la phrase par des traits.

Lerenardestunanimal.

10 Compréhension : Entoure la bonne réponse.

Qui se lèche la narine ?



Qui est l'animal ?






Que fait l'animal sur la niche ?



Révisions

Date : _____

1 Trouve un mot avec le son indiqué et dessine-le.



2 Colorie de la bonne couleur les lettres **m**, **r**, **n** quand tu les vois dans le mot.

manoir

numéro

RAMÈNE

miroir

farine

3 Entoure le mot qui contient la syllabe donnée.

ma

rature

tomate

nature

ro

numéro

moto

note

nu

mule

rumine

nénufar

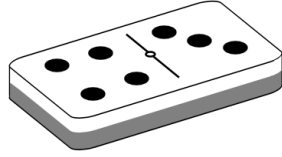
Révisions

Date : _____


4 Relie chaque mot à la bonne syllabe.



mar te



domi



ba ne



pi te

na

mi

ra


no

5 Sépare les mots de chaque phrase par des traits.


 Lerenardmâcheunos.

 Laféelefilme.L'ânemordl'animal.

6 Remets les syllabes en ordre pour former les mots. Ecris chaque mot.



TI TAR NE




MA TE TO



Date : _____

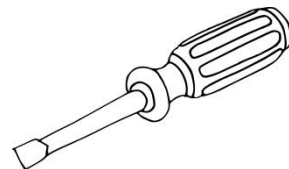
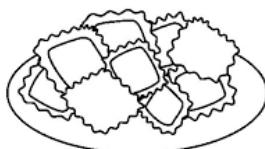


1 Découpe et colle les images où tu entends le son **V**



2 Entoure l'image quand tu entends le son **V**



3 Coche la case de la syllabe où tu entends le son **V**



4 Entoure la lettre **V** à chaque fois que tu la vois.

W v U n v w V u u n


5 Entoure la lettre **V** à chaque fois que tu la vois dans un mot.

avion vitesse voler vivant verre VASE



Date : _____

6 Relie chaque syllabe à son image.


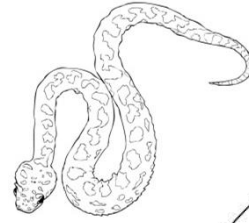


vo


vi

va

ve



7 Essaie d'écrire les mots qui correspondent aux dessins.



8 Découpe les mots en syllabes.

Exemple : mamie

avalé

cheval

favori

vélo

9 Sépare les mots de la phrase par des traits.

Aliavalelafève.

10 Compréhension : Entoure la bonne réponse.

Quel animal rumine ?



Que lave Lola ?

un vélo

une vache

une fève

Qui a avalé la fève ?

Lola

Ali

Véra