

Fichier de découpage période 2 GS

Semaine 1 : la fusée → Découper le contour de formes plus complexes dont les côtés sont droits, tourner sa feuille et non ses ciseaux.

Une fusée par élèves, la découper, la coller et dessiner l'espace.

Semaine 2 : l'arbre → Découper le contour de formes plus complexes dont les côtés sont droits, tourner sa feuille et non ses ciseaux.

Un arbre par élève. Découper l'arbre et le coller. Dessiner les feuilles d'automne.

Semaine 3 : les rivières → Découper des lignes courbes.

Une rivière par élève. Colorier sa rivière, la découper, la coller puis dessiner un environnement

Semaine 4 : le ciel nuageux → Découpe des formes plus complexes avec des lignes courbes.

Un soleil et un nuage par élèves, les découper, les coller et dessiner un paysage.

Semaine 5 : le sapin et le bonhomme de neige → Découper des formes complexes et les assembler selon un modèle

Une fiche modèle et les pièces pour chaque élève. Les découper et les recoller en respectant le modèle. Dessiner une scène de Noël.

Semaine 6 : le père-Noël → Découper des formes complexes et les assembler selon un modèle.

Une fiche modèle et les pièces pour chaque élève. Les découper les recoller en respectant le modèle. Dessiner une scène de Noël.

Découpe le contour de la fusée.

Colle ta fusée sur ta feuille, puis dessine son départ dans l'espace.



Découpe le contour de la fusée.

Colle ta fusée sur ta feuille, puis dessine son départ dans l'espace.



Découpe le contour de la fusée.

Colle ta fusée sur ta feuille, puis dessine son départ dans l'espace.



Découpe le contour de la fusée.

Colle ta fusée sur ta feuille, puis dessine son départ dans l'espace.



Découpe le contour de la fusée.

Colle ta fusée sur ta feuille, puis dessine son départ dans l'espace.



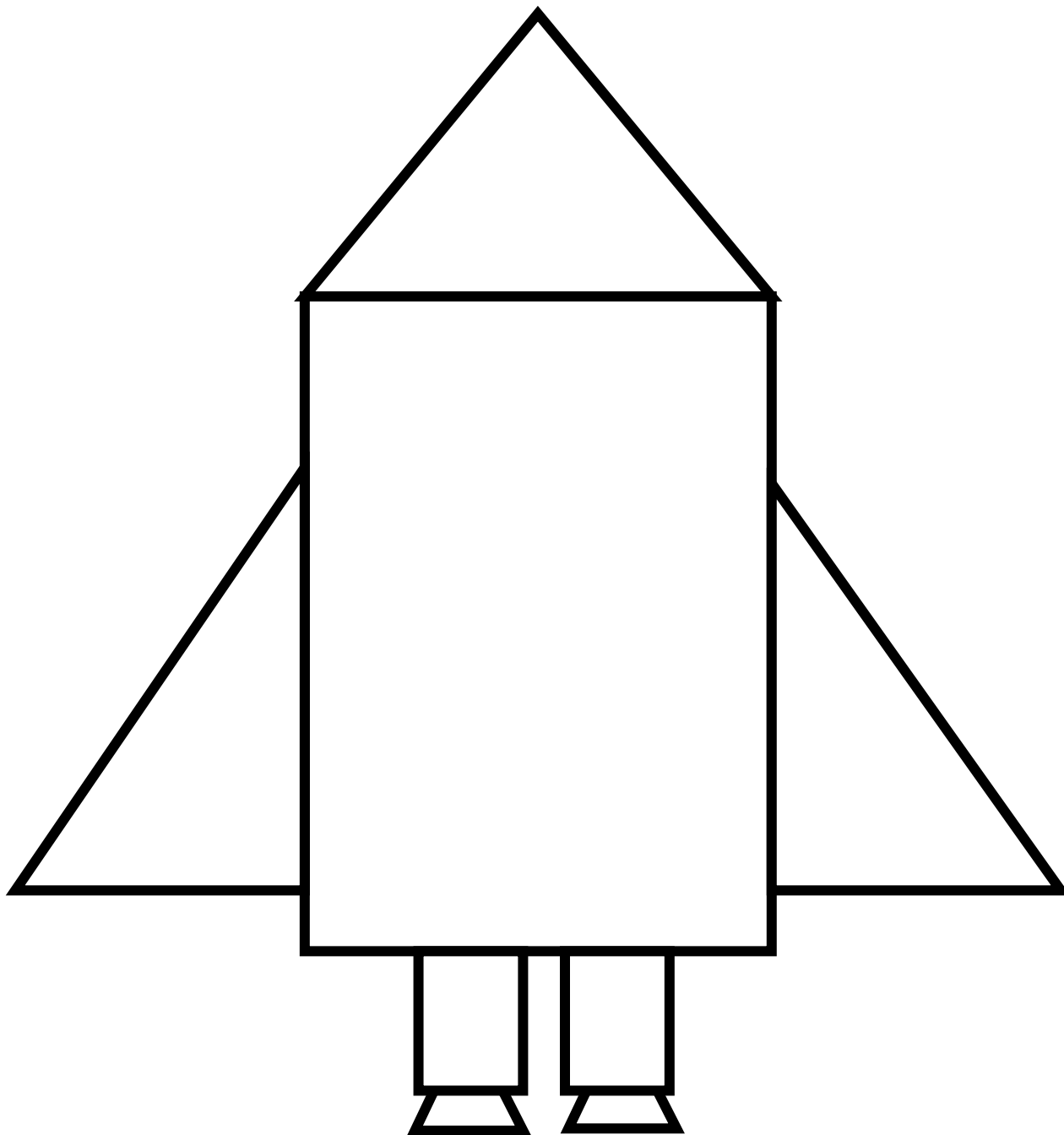
Découpe le contour de la fusée.

Colle ta fusée sur ta feuille, puis dessine son départ dans l'espace.



Découpe le contour de la fusée.

Colle ta fusée sur ta feuille, puis dessine son départ dans l'espace.



Découpe le contour de l'arbre.

Colle ton arbre sur ta feuille, puis dessine les feuilles d'automne sur les branches et qui tombent.

Découpe le contour de l'arbre.

Colle ton arbre sur ta feuille, puis dessine les feuilles d'automne sur les branches et qui tombent.

Découpe le contour de l'arbre.

Colle ton arbre sur ta feuille, puis dessine les feuilles d'automne sur les branches et qui tombent.

Découpe le contour de l'arbre.

Colle ton arbre sur ta feuille, puis dessine les feuilles d'automne sur les branches et qui tombent.

Découpe le contour de l'arbre.

Colle ton arbre sur ta feuille, puis dessine les feuilles d'automne sur les branches et qui tombent.

Découpe le contour de l'arbre.



Colle ton arbre sur ta feuille, puis dessine les feuilles d'automne sur les branches et qui tombent.

Découpe le contour de l'arbre.

Colle ton arbre sur ta feuille, puis dessine les feuilles d'automne sur les branches et qui tombent.

Découpe le contour de l'arbre.

Colle ton arbre sur ta feuille, puis dessine les feuilles d'automne sur les branches et qui tombent.



Découpe la rivière en essayant de garder la courbe. Colorie-la, colle-la puis dessine un joli paysage.

Découpe la rivière en essayant de garder la courbe. Colorie-la, colle-la puis dessine un joli paysage.

Découpe la rivière en essayant de garder la courbe. Colorie-la, colle-la puis dessine un joli paysage.



Découpe la rivière en essayant de garder la courbe. Colorie-la, colle-la puis dessine un joli paysage.

Découpe la rivière en essayant de garder la courbe. Colorie-la, colle-la puis dessine un joli paysage.

Découpe la rivière en essayant de garder la courbe. Colorie-la, colle-la puis dessine un joli paysage.

Découpe la rivière en essayant de garder la courbe. Colorie-la, colle-la puis dessine un joli paysage.

Découpe la rivière en essayant de garder la courbe. Colorie-la, colle-la puis dessine un joli paysage.



Découpe le soleil et le nuage. Colle-les et dessine un paysage.

Découpe le soleil et le nuage. Colle-les et dessine un paysage.

Découpe le soleil et le nuage. Colle-les et dessine un paysage.

Découpe le soleil et le nuage. Colle-les et dessine un paysage.

Découpe le soleil et le nuage. Colle-les et dessine un paysage.





Découpe le soleil et le nuage. Colle-les et dessine un paysage.

Découpe le soleil et le nuage. Colle-les et dessine un paysage.

Découpe le soleil et le nuage. Colle-les et dessine un paysage.

Découpe le soleil et le nuage. Colle-les et dessine un paysage.

Découpe le soleil et le nuage. Colle-les et dessine un paysage.



Découpe les pièces et colle-les selon le modèle. Puis dessine une scène de Noël.

Découpe les pièces et colle-les selon le modèle. Puis dessine une scène de Noël.

Découpe les pièces et colle-les selon le modèle. Puis dessine une scène de Noël.

Découpe les pièces et colle-les selon le modèle. Puis dessine une scène de Noël.

Découpe les pièces et colle-les selon le modèle. Puis dessine une scène de Noël.






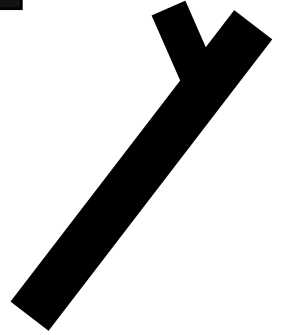


Découpe les pièces et colle-les selon le modèle. Puis dessine une scène de Noël.

Découpe les pièces et colle-les selon le modèle. Puis dessine une scène de Noël.

Découpe les pièces et colle-les selon le modèle. Puis dessine une scène de Noël.

Découpe les pièces et colle-les selon le modèle. Puis dessine une scène de Noël.

Découpe les pièces et colle-les selon le modèle. Puis dessine une scène de Noël.



Découpe les pièces et colle-les selon le modèle. Puis dessine une scène de Noël.

Découpe les pièces et colle-les selon le modèle. Puis dessine une scène de Noël.

Découpe les pièces et colle-les selon le modèle. Puis dessine une scène de Noël.

Découpe les pièces et colle-les selon le modèle. Puis dessine une scène de Noël.

Découpe les pièces et colle-les selon le modèle. Puis dessine une scène de Noël.

Découpe les pièces et colle-les selon le modèle. Puis dessine une scène de Noël.

Découpe les pièces et colle-les selon le modèle. Puis dessine une scène de Noël.

Découpe les pièces et colle-les selon le modèle. Puis dessine une scène de Noël.

Découpe les pièces et colle-les selon le modèle. Puis dessine une scène de Noël.

Découpe les pièces et colle-les selon le modèle. Puis dessine une scène de Noël.

