

entendre

lire

c - k - qu

date

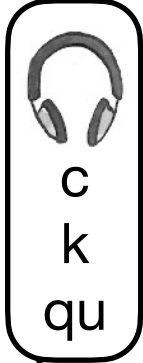


c - k - qu

prénom

Nurvéro - phonologie différenciée

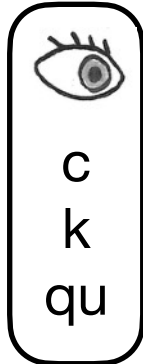
Pour découvrir le son



Si j'entends le son, j'entoure.



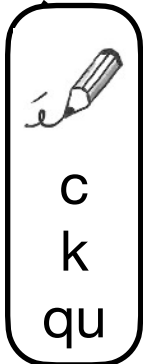
4



Je vois les lettres du son, je colorie :

qu qu

uq	qu	du	du	qu	qu	pu	QU
qu	qu	qu	qu	qu	pu	du	qu



Je complète avec les bonnes lettres : k - g - t



oala



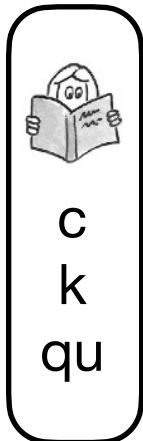
irwi



upie



dra on




Je trouve les bonnes syllabes qui composent le mot :

ca	cus
ga	tus
cac	bus

cha	ki
ka	gui
sa	si

chan	tou	rou
clan	chou	rau
kan	gou	ron



entendre lire
 voir écrire

c - k - qu
 c - k - qu

date

prénom

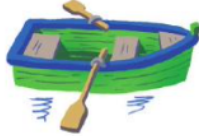
Niveau - phonologie différenciée

Je lis déjà les lettres courantes



c
k
qu

J'indique par un point dans quelle(s) syllabe(s) j'entends le son.



14



c
k
qu

Je colorie d'une même couleur toutes les graphies d'une lettre.

c k qu

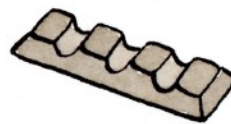
c qu k qu c
 k qu c
 uq k c
 qu c h k
 qu c qu

c
k
qu

Je colorie la syllabe entendue dans le mot.



ko co



ko co

ko co

c
k
qu

Je recopie le mot sous l'image : casque - kaki - barque - képi



Handwriting grid for 'casque'

Handwriting grid for 'kaki'

Handwriting grid for 'barque'

