



# SAC A HISTOIRE

## *La graine et l'oiseau*



*Ce livre a été lu et travaillé en classe. Votre enfant connaît déjà l'histoire.*

*C'est lui qui choisit de le ramener à la maison pour le partager avec vous! Passez un bon moment !*



*- Raconter la naissance et la croissance des plantes et des oiseaux*

<http://icon-icons.com>

*Le « plus » du sac*

### *Contenu du sac :*

- l'album « La graine et l'oiseau »*
- Les images séquentielles pour raconter comment naissent et grandissent les plantes et les oiseaux (ici le poussin)*

*Ce sac est emprunté pour une soirée à la maison (ou un mercredi après-midi, ou un week-end).*

*Merci de ne pas laisser le sac aux enfants sans surveillance et de prendre soin de tout le contenu du sac (signaler s'il y a un problème).*

*Penser à le ramener dès le lendemain pour que les enfants puissent l'avoir en classe et qu'il circule aussi dans toutes les familles.*

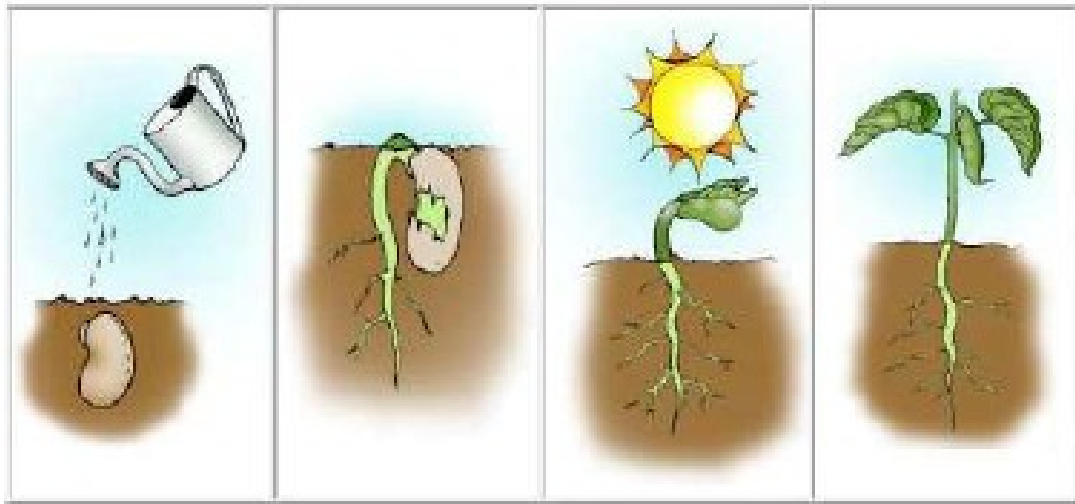
### Je mets en ordre les images pour raconter la croissance de la plante

On sème la graine dans la terre : on fait un trou, on met la graine, on rebouche, on arrose et on attend.

La graine germe : les racines commencent à pousser dans la terre. La tige et les feuilles commencent à sortir de terre.

La graine devient une plante : les racines, la tige, les feuilles grandissent. Elle a besoin de chaleur, d'eau et de terre.

La plante devient de plus en plus grande et il y a de plus en plus de feuilles et de racines, peut-être bientôt des fleurs et des fruits.



### Je mets en ordre les images pour raconter la croissance du poussin

La poule couve ses œufs : bien au chaud dans l'œuf, le poussin commence à grandir et se prépare pour sortir.

Quand il est assez grand, le poussin casse sa coquille pour sortir.

Il grandit et se transforme.

Quand il est adulte, il a fini de grandir, il devient coq (ou poule).

