




Projet : confectionner neuf drapeaux français et neuf drapeaux bretons pour le patchwork du projet COMENIUS

<p>Quoi ?</p>	<ul style="list-style-type: none"> • 9 drapeaux français • 9 drapeaux bretons
<p>Pour quoi ?</p>	<p>Pour décorer les 9 morceaux de patchwork du projet Comenius qui représenteront notre école</p>
<p>Pour qui ?</p>	<ul style="list-style-type: none"> • Pour chaque école partenaire (8) • Pour notre école
<p>Quand ?</p>	<p>Avant le 5 mars date du départ en Angleterre de Anne Abollivier (CM1) et Isabelle Le Gars (CE2) pour la réunion de planification du projet</p>
<p>Comment ?</p>   	<p>Les drapeaux français (PS-MS)</p> <ul style="list-style-type: none"> ➤ Préparer les rectangles de tissu (Catherine) ➤ Séparer chaque morceau de tissu en 3 parties égales ➤ Colorier avec des feutres spéciaux chacune des parties sans déborder en respectant l'ordre des couleurs : BLEU, BLANC, ROUGE ➤ Coudre les drapeaux sur les morceaux de patchwork <p>Les drapeaux bretons (GS)</p> <ul style="list-style-type: none"> ➤ Préparer les rectangles de tissu (Catherine) ➤ Sur chaque morceau de tissu ,tracer un rectangle pour y dessiner les hermines ➤ Tracer les lignes horizontales pour représenter les bandes noires et blanches ➤ Colorier avec des feutres spéciaux les bandes noires du drapeau ➤ Dessiner les hermines en respectant la disposition ➤ Colorier les hermines en noir ➤ Coudre les drapeaux sur les morceaux de patchwork <p>Remettre les morceaux de patchwork à Isabelle Le Gars et à Anne pour qu'elles les apportent en Angleterre.</p> <p>Domaine : PERCEVOIR, SENTIR, IMAGINER, CREER.</p> <p>Compétence: - Adapter son geste aux contraintes matérielles.</p> <p>Objectif : - Colorier soigneusement des petits espaces sans dépasser.</p>



Joseph et son drapeau français



Les morceaux de patchwork avant leur départ pour l'Angleterre.
