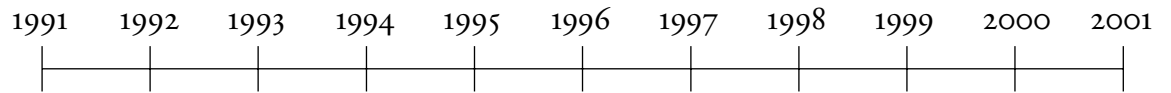




Découvrir

1. La frise chronologique de ma vie

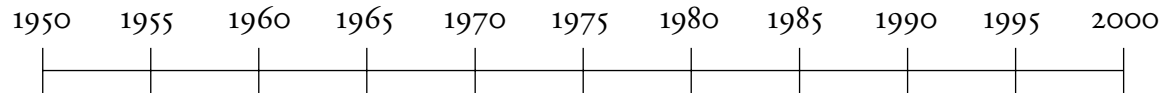
- Sous cette frise chronologique, place au bon endroit :
 - ta naissance en écrivant N,
 - ton entrée à l'école maternelle en écrivant M,
 - ton arrivée en CP en écrivant CP,
 - cette année en écrivant CE1.



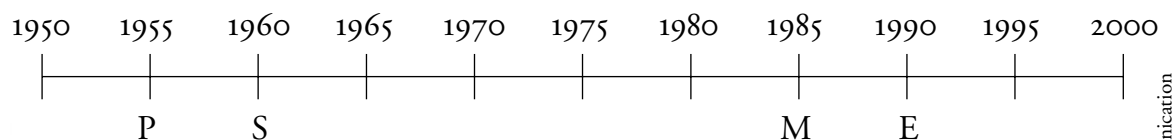
2. Les frises chronologiques des familles

- a. Écris la première lettre du prénom de chacun à l'endroit correspondant à son année de naissance.

Émilie est née en 1992, son frère Antoine est né en 1994, sa sœur Sophie en 1997, son père Christophe est né en 1964 et sa mère Isabelle en 1966.



- b. Observe la frise chronologique de cette autre famille, puis écris la date de naissance de chacun à côté de son nom.



Sylvie : _____

Pascal : _____

Emmanuelle : _____

Maxime : _____





Aller plus loin

- Colorie chaque période de l'Histoire avec une couleur différente.



La Préhistoire (il y a plusieurs milliers d'années)
L'Antiquité (jusqu'à 500)
Le Moyen Âge (de 500 à 1500)
L'Ancien Régime (de 1500 à 1789)
L'Époque contemporaine (de 1789 à nos jours)



Retenir

- Les grandes périodes de l'Histoire sont :

| Construire une frise chronologique