








Vendredi 3 avril 2020

Matière	Qui	Où	Quoi	Durée
Orthographe Dictée		Ecran	https://www.quiziniere.com/#/Exercice/PZQZL6 (le code est PZQZL6)	10 min
Production d'écrit Les cookies		Petit cahier bleu (en plastique)	 <u>Je raconte comment j'ai fait mes cookies...</u> <i>Ecris la date, puis la consigne, puis raconte... (au moins 7-8 lignes)</i> Saute des lignes !!! <i>Utilise la feuille de la recette pour retrouver les étapes. Tu peux même coller des photos de toi en train de cuisiner, ou des cookies finis...</i>	30 min
Maths	 	Cahier de maths Petite pochette à élastiques	- <u>Trace sur une feuille un segment de 6 cm, un segment de 9 cm, un triangle avec un côté qui fait 8 cm.</u> <i>Les enfants ont à leur disposition crayon, règle et une feuille blanche format A5 (ou A4). La feuille sera à coller dans le cahier de maths (les longueurs des segments seront écrites sous chaque segment).</i> - Faire la fiche chronomaths 6 (<i>déjà collée dans le cahier</i>) - Faire deux ou trois problèmes du « fichier problèmes » <i>On peut éventuellement mettre à disposition du matériel. Les enfants doivent obligatoirement utiliser la méthodologie vue en classe : lecture du problème – identification de la question – recherche d'indices – dessin – calcul – réponse écrite qui utilise les mots de la question.</i>	45 min
Méditation			« Un refuge où l'on se sent en sécurité » : https://youtu.be/trZ7IYKCGbc	7 min
Ecriture		Cahier d'écriture	Classe virtuelle : rendez-vous à 14h ! <i>L'écriture pendant cette classe virtuelle est encore une fois un prétexte pour se voir. A cette occasion, les enfants peuvent échanger entre eux, ou me poser d'éventuelles questions sur le travail...</i>	45 min
Questionner le monde Les objets à travers le temps			https://www.quiziniere.com/#/Exercice/VKYGN2 (le code est VKYGN2)	15 min