

Prénom :

Date :



Une chouette idée

★ Colle chaque dessin sous le bon mot :

enveloppe	lettre	sorcière	encre	galette

★ Entoure les mots jumeaux :

- cabane** cobone cadane cabane rabane
- papier** qaquier papier pappier paper
- stylo** slyto slylo sfylo stylo
- pâté** pâté paté pâto pâté


★ Sépare les mots puis réécrit la phrase :

Elle écrit dix fois la même lettre.


★ Utilise les syllabes pour écrire un mot :




★ Colorie l'enveloppe si c'est vrai :




La sorcière s'appelle Pétoula.



Elle prend son stylo à encre.



Elle écrit à ses amies.



Elle écrit six lettres.

★ Complète avec les mots suivants :

encre

sorcière

enveloppe

lettre

La

 prend son stylo à

, du papier et une

 .

Elle écrit une

 à ses amies préférées.

★ Relis le texte de ton livre et mets une croix si c'est vrai :

- La sorcière Souripa fera du sirop de serpent, avec son amie.
- Elle fera quatre gros gâteaux baveux pour Pétassou.
- Elle fera aussi une galette avec des dents de kangourou.
- Elle ira à la fête sur son tapis volant.
- Elle a une petite fille qui s'appelle Atouloupé.

