


UNITE 1


Titre : **KIMAMILA, LE LUTIN**



Auteur : Christian LAMBLIN
Illustrateur : Jean-Noël ROCHUT

Unité 1 – Lecture 1

1. Lis cette phrase :



C'est Kimamila

C'est Kimamila.

Unité 1 – Lecture 2

1. Lis ces mots :

un - de - c'est

un - de - c'est

2. Lis cette phrase :



C'est un ami de Kimamila .

C'est Petitou .

C'est un ami de Kimamila .

C'est Petitou .



Unité 1 – Lecture 3

1. Observe [a] dans ces mots :



abricot



image

2. Lis ces mots :

Kimamila




un ami



Alorie



Manu



3. Lis cette phrase :

Manu, c'est un ami de Kimamila.

Unité 1 – Lecture 4

1. Lis ces mots :

des - un - une - de - c'est

des - un - une - de - c'est

2. Lis ces phrases :

Kimamila a **des** amis.

Kimamila a des amis.



Alorie,
c'est **une** fille.

*Alorie,
c'est une fille.*

Manu,
c'est un garçon.

*Manu,
c'est un garçon.*

Petitou a **des** amis.

Petitou a des amis.

Unité 1 – Lecture 5

1. Observe [i] dans ces mots :



ab*i*cot



*i*mage

2. Lis ces mots :

Kimamila - Alorie - Petitou

des amis - une fille

3. Lis cette phrase :

Alorie a un ami, c'est Kimamila.

Unité 1 – Lecture 6

1. Lis ces petits mots :

des - un - une - de - c'est - est - à

des - un - une - de - c'est - est - à

2. Lis ces phrases :

Alorie est à l'école.
Alorie est une petite fille.



Manu est à l'école.
Manu est un petit garçon.



Kimamila est un ami de Manu et Alorie.

Petitou a des amis : Alorie et Manu.

Kimamila a des amis.

Unité 1 – Lecture 7



1. Lis ces mots :

Maman - Manu

des amis - une pomme




une maison



une tomate



une main



une gomme

2. Lis ces phrases :

Kimamila est à l'école.

Unité 1 – Lecture 8

1. Lis ces syllables :

ama - ma

ami - mi

ima - imi

2. Lis ces mots :

ma → une **ma**mie - **Ma**nu - **Kim**amila - **ma**man

mi → une **ma**mie - un **am**i - une **am**ie - **Kim**amila

3. Lis cette phrase :

L'ami de Kimamila, c'est Manuel.

Unité 1 – Lecture 9

1. Lis ces petits mots :

il – elle – une – de – des
un – c'est – est – à – la

2. Lis ce texte :

Alorie mange à la maison.



Elle a un ami.
C'est Kimamila.

Unité 1 – Lecture 10

1. Lis ces petits mots :

il – elle – une – de – des
un – c'est – est – à – la

2. Lis ce texte

Manu mange à la maison.



Il a un ami.
C'est Kimamila.

Unité 1 – Lecture 11



1. Lis ces mots :



Alorie



Kimamila



un livre



une école

2. Lis ce texte :

Alorie lit un livre.

Il a un ami.

Unité 1 – Lecture 12

1. Lis ces syllables :

li - mi la - ma - mi - ma li - la
lima - ima - ma mala - ala - la

2. Lis ces mots :

la → un lama - un lilas - Kimamila

li → un livre - un lilas - un lit

3. Lis ces phrases :

Alorie lit un livre à Kimamila.



Alorie lit un livre à l'école.

Unité 1 – Lecture 13

1. Lis ces petits mots :

le – sur – il – elle – une – un
de – des – c'est – est – à – la

2. Lis ce texte :



Kimamila est à la maison .

Alorie a mis Kimamila sur le lit .

Elle lit un livre à Kimamila .

Il rit .



Unité 1 – Lecture 14

1. Lis ces syllabes :

la - li al - li alma - ma
mala - ala - la mali - ali - li

2. Lis ce texte :



Kimamila lit.

Il a un ami.

Il a mal.

