




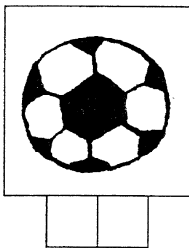


Prénom : date :

1 Colorie quand tu entends le son.



2 Colorie les cases des syllabes quand tu entends le son.



3 Relie les syllabes aux mots qui les contiennent.



une lumière

la

une salade

une valise

lu

une pilule

une tulipe

li

un lapin







4 Colorie les cases qui contiennent la limace cachée pour trouver la sortie.






→	l	i	m	l	l	l	L	b	k	f	j	g	F
a	l	l	f	L	k	b	L	H	h	f	E	l	H
d	e	L	l	l	h	l	l	F	l	l	L	L	f
f	E	L	L	l	H	L	f	E	l	b	h	l	h
h	f	b	l	t	E	L	R	i	L	l	k	l	t
B	b	H	h	h	F	l	L	L	L	f	h	L	→

5 Complète le tableau en suivant la flèche.




	a	u	i
l	 unpin	 desnettes	 une va.....se
l	 une sa.....de	 untin	 unvre


6 Complète les mots avec les syllabes du tableau précédent.



7 La dictée des alphas : découpe et colle les étiquettes.



Colle ci-dessous les alphas en trop.



Mots à reconstituer : lilas et mule, les lettres muettes sont données.

