

Beau comme un astre



**TAILLES**  
a) 3 - b) 6 - c) 12 mois

#### FOURNITURES

Fils à tricoter PINGOUIN, qualité Corrida 3 (60% coton, 40% acrylique). Pour le cardigan: a) 2 - b) c) 3 pel. col. Ecrû 312, 1 pel. col. Gris Perle 9101. Pour le pantalon: a) 1 - b) c) 2 pel. col. Ecrû 312 et a) 1 - b) c) 2 pel. col. Gris Perle 9101. Attention: la couleur intitulée Gris Perle est en réalité bleu gris (20 F environ la pel. de 50 g).

Aig. n° 2,5 et 3.

7 boutons pour le cardigan, 8 pour le pantalon.

#### POINTS EMPLOYÉS

Côtes 1/1: \* 1 m. end.,

1 m. env.\*

Jersey end.: \* 1 rg. end.,

1 rg. env.\*

Jersey end. rayé: \* 6 rgs.

Ecrû, 6 rgs Gris Perle\*

Point mousse: tric. toujours à l'end.

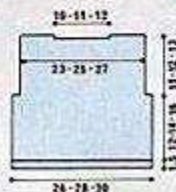
#### ÉCHANTILLON

10 cm x 10 cm = 28 m. et 37 rgs tric. en jersey end. avec les aig. n° 3. Si vous n'obtenez pas les mêmes dimensions que notre échantillon, utilisez des aig. plus fines ou plus grosses.

## LE CARDIGAN

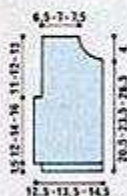
### DOS

Montez a) 74 - b) 80 - c) 86 m. Ecrû, aig. n° 2,5. Tric. 1,5 cm de côtes 1/1. Cont. en jersey end., aig. n° 3. A a) 13,5 - b) 15,5 - c) 17,5 cm de haut. tot., pour les emmanch., rab. 1 fs 4 m. à ch. extrémité = a) 66 - b) 72 - c) 78 m. A a) 23,5 - b) 26,5 - c) 29,5 cm de haut. tot., rab. les a) 8 - b) 10 - c) 14 m. centrales et term. ch. côté séparément en rab. pour l'encolure ts les 2 rgs 2 fs 5 m. A a) 24,5 - b) 27,5 - c) 30,5 cm de haut. tot., rab. en 1 fs les a) 19 - b) 21 - c) 22 m. de l'épaule.



### DEVANT DROIT

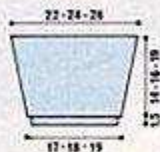
Montez a) 34 - b) 37 - c) 40 m. Ecrû, aig. n° 2,5. Tric. 1,5 cm de côtes 1/1. Cont. en jersey end., aig. n° 3. A a) 13,5 - b) 15,5 - c) 17,5 cm de haut. tot., pour l'emmanch., rab. à gauche 1 fs 4 m. = a) 30 - b) 33 - c) 36 m. A a) 20,5 - b) 23,5 - c) 26,5 cm de haut. tot., pour l'encolure, rab. à droite ts les 2 rgs: 1 fs a) 5 - b) 6 - c) 8 m., 2 fs 2 m. et 2 fs 1 m. A a) 24,5 - b) 27,5 - c) 30,5 cm de haut. tot., rab. en 1 fs les a) 19 - b) 21 - c) 22 m. de l'épaule. **Devant gauche:** même travail en vis-à-vis.



### MANCHES

Montez a) 48 - b) 50 - c) 52 m. Ecrû, aig. n° 2,5. Tric. 1,5 cm de côtes 1/1. Cont. en jersey end., aig. n° 3: 6 rgs Gris Perle puis term. en Ecrû. Augm. à ch. extrémité: a) alternativement ts les 6 et 8 rgs 7 fs 1 m. - b) ts les 6 rgs 9 fs 1 m. - c) ts les 6 rgs 11 fs 1 m. A a) 15,5 -

b) 17,5 - c) 20,5 cm de haut. tot., rab. les a) 62 - b) 68 - c) 74 m. obtenues.



### COL

Montez a) 58 - b) 64 - c) 70 m. Gris Perle, aig. n° 3. Tric. en jersey end.: 6 rgs Gris Perle puis cont. en Ecrû saut les 6 m. de ch. extrémité toujours en Gris Perle. A a) 8 - b) 8,5 - c) 9 cm de haut. tot., rab. les a) 8 - b) 10 - c) 14 m. centrales et term. ch. côté séparément en rab. pour l'encolure ts les 2 rgs: 2 fs 5 m. A a) 9 - b) 9,5 - c) 10 cm de haut. tot., vous êtes au milieu du col = a) 15 - b) 17 - c) 18 m. pour chaque côté. Tric. 4 rgs droits puis, pour l'encolure devant, augm. ts les 2 rgs: 2 fs 1 m., 2 fs 2 m. et 1 fs a) 5 - b) 6 - c) 8 m. = a) 26 - b) 29 - c) 32 m. A a) 16,5 - b) 17,5 - c) 18,5 cm de haut. tot., tric. 6 rgs Gris Perle sur toutes les m. et rab. **Bordures:** relevez a) 58 - b) 64 - c) 70 m. Ecrû, aig. n° 2,5, sur le rg de montage, à la suite a) 59 - b) 63 - c) 67 m. sur chaque côté, a) 26 - b) 29 - c) 32 m. sur les rgs d'arrêt et 1 m. dans ch. angle. Tric. 1,5 cm de côtes 1/1 en augm. ts les 2 rgs 1 m. de ch. côté de la m. de ch. angle. Rab.

### MONTAGE

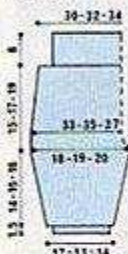
Cousez les épaules. Bâissez le col sur l'encolure et au bord des devants. Bordure d'encolure: relevez a) 69 - b) 73 - c) 81 m. Ecrû, aig. n° 2,5, autour de l'encolure en piquant dans les 2 épaisseurs. Tric. 1,5 cm de côtes 1/1 et rab. Bandes de boutonage: relevez a) 77 - b) 87 - c) 97 m. Ecrû, aig. n° 2,5, au bord d'un devant en piquant dans les 2 épaisseurs au niveau du col. Rab. Même trav. de l'autre côté en formant à mi-haut. 7 boutonniers de 1 m.: la 1<sup>re</sup> à a) c) 2 - b) 3 m. du bas, les suiv. espacées de a) 11 m. - b) alternativement 13 et 12 m. - c) la 2<sup>e</sup> à 15 m. de la 1<sup>re</sup>, les 4 suiv. espacées de 14 m. et la dernière à 15 m. de la 6<sup>e</sup>. Montez les manches. Fermez

les manches et les côtés. Cousez les boutons.

## LE PANTALON

### DOS

Il est comm. par le bas de la jambe gauche: montez a) 34 - b) 37 - c) 40 m. Ecrû, aig. n° 2,5. Tric. 1,5 cm de côtes 1/1 Gris Perle. Cont. en jersey end. rayé, aig. n° 3, en augm. à 1 m. de ch. bord: a) b) ts les 6 rgs 8 fs 1 m. - c) alternativement ts les 6 et 8 rgs 8 fs 1 m. = a) 50 - b) 53 - c) 56 m. A a) 15,5 - b) 16,5 - c) 17,5 cm de haut. tot., pour l'entrejambe, rab. à droite ts les 2 rgs: 1 fs 2 m. et 2 fs 1 m. Laissez les a) 46 - b) 49 - c) 52 m. rest. en attente. Tric. la jambe droite en vis-à-vis, à la suite reprenez les m. en attente = a) 92 - b) 98 - c) 104 m. A a) 19,5 - b) 21,5 - c) 23,5 cm de haut. tot., dim. à 1 m. de ch. bord. ts les 10 rgs 4 fs 1 m. = a) 84 - b) 90 - c) 96 m. A a) 30,5 - b) 33,5 - c) 36,5 cm de haut. tot., tric. 1 rg en répat. 21 dim. = a) 63 - b) 69 - c) 75 m. Cont. ainsi, aig. n° 2,5, a) 12 m. côtes 1/1 en comm. par 1 m. end. - b) 15 m. côtes 1/1 en comm. par 1 m. env. - c) 18 m. côtes 1/1 en comm. par 1 m. end., 7 m. jersey end., 25 m. côtes 1/1, 7 m. jersey end. Term. en côtes 1/1 en comm. par 1 m. env. A 2 et 4 cm de haut., formez 1 boutonniers de 1 m. au milieu des bandes de jersey env. Rab. à 6 cm de haut.



### DEVANT

Même trav. que le dos.

### BRETELLES (x 2)

Montez 9 m. Gris Perle, aig. n° 2,5. Tric. a) 30 - b) 34 - c) 38 cm de côtes 1/1 et rab.

### MONTAGE

Cousez les côtés. Fermez les jambes. Cousez 2 boutons sur ch. extrémité des bretelles.