



CP

Le loup

6

qui découvrait le pays des contes

d'après le texte Oriane Lallemand et Eléonore Thuillier



« Cher miroir, dit Blanche-Neige, renvoie-le vite dans sa forêt. »
et elle donna un baiser à Loup.
Loup secoua la tête... il était chez lui
et à ses pieds, il y avait son panier.



« Youpi ! J'ai tout ce qu'il faut pour
faire mon gâteau. »

Loup coupa, versa, mélangea...

Lorsque tout fut terminé, son
gâteau était gonflé et doré !

Toc ! toc ! toc !

On frappa à sa porte.



« Salut mon chou, fit Mère-Grand,
on est venu pour le Goûter ! »

Les amis de Loup étaient impatients de se
régaler.

« Ah, te voilà enfin ! Que nous as-tu donc
amené ? »

« Le gâteau aux pommes de Tatie
Rosette, fit Loup. Et aussi quelques
nouveaux amis... »





CP **Le loup** **6**
qui découvrait le pays des contes
RECETTE



Le gâteau aux pommes
de Tatie Rosette

Ingrédients :

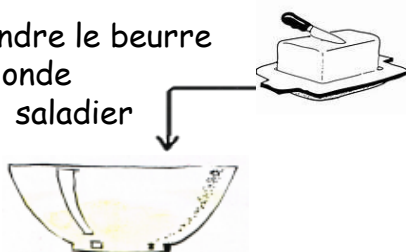
- 125 g de farine
- 125 g de beurre demi-sel
- 125 g de sucre en poudre
- 3 belles pommes
- 3 œufs
- 1 sachet de levure

Les ustensiles :

- une fourchette
- un saladier
- une balance
- un moule

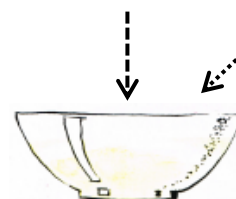
1

1. Faire fondre le beurre au microonde dans un saladier



2

2. Ajouter le beurre et le sucre



3. Mélanger avec une fourchette

3

4. Ajouter

les œufs

la levure

la farine

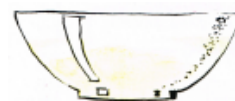


4

5. Peler et couper les pommes en morceaux



6. Les intégrer à la pâte

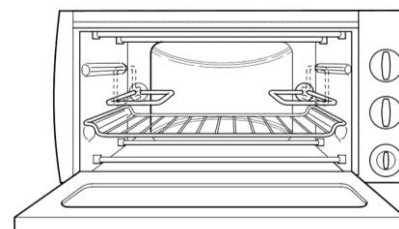


5

7. Verser le tout dans un moule beurré



6



8. Mettre au four à 180° pendant 40 minutes