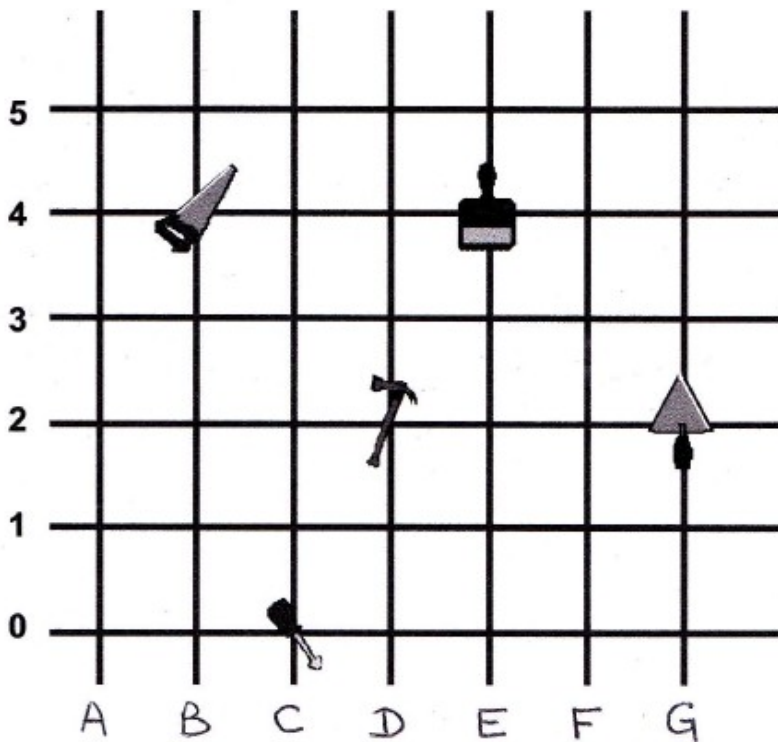












Géométrie 2

Complète le tableau en indiquant la position des objets dans le quadrillage.



	scie	(.....,
	pinceau	(.....,
	truelle	(.....,
	tournevis	(.....,
	marteau	(.....,

Dessine dans le quadrillage les formes dont la position est indiquée dans le tableau.

	(3, E)
	(1, F)
	(4, A)
	(5, G)
	(2, C)

