

M m m M





Date : _____

1 Découpe et colle les images où tu entends le son **m**




2 Entoure l'image quand tu entends le son **m**



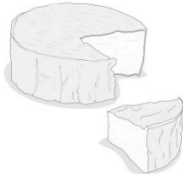
3 Coche la case de la syllabe où tu entends le son **m**



| | |
|--|--|
| | |
|--|--|




| | |
|--|--|
| | |
|--|--|



| | | |
|--|--|--|
| | | |
|--|--|--|



| | | | |
|--|--|--|--|
| | | | |
|--|--|--|--|



| | | | | |
|--|--|--|--|--|
| | | | | |
|--|--|--|--|--|

4 Entoure la lettre **m** à chaque fois que tu la vois.

N m u n M u W m n w

5 Entoure la lettre **m** à chaque fois que tu la vois dans un mot.


mammoth mouche fourmi MARINE domino

M m m M




Date : _____

6 Relie chaque syllabe à son image.



mu

me




mi

mo



7 Essaie d'écrire les mots qui correspondent aux dessins.



8 Découpe les mots en syllabes.

Exemple : mamie

lama

mâché

salami

ami

9 Sépare les mots de la phrase par des traits.

Aliallumeunemèche.

10 Compréhension : Entoure la bonne réponse.



Qui mâche un chamallow ?



Que filme Mamie ?



Qui allume une mèche ?

