

# LANGAGE: GRAPHISME, ARTS PLASTIQUES, MOTRICITE FINE

	MARDI	JEUDI	VENDREDI
Semaine 1	Présentation du projet sur Kusama et les ronds: réalisation des fonds colorés	Sortie en forêt	Découpage et collage des ronds sur le fond à la manière de Kusama
Semaine 2	Faire les empreintes dans la silhouette du corps avec divers outils.	Réalisation de la page de garde de novembre en faisant un bonhomme avec les feuilles ramassées lors de la sortie.	Réalisation des ronds pour œuvre collective
Semaine 3	Réalisation du fond pour l'œuvre collective à la manière de Karla Gerard	Remplir les bandes colorées de ronds puis les coller horizontalement sur la feuille	Tracer des ronds à l'encre qui se touchent pour remplir la feuille puis tracer des ronds à l'intérieur au feutre
Semaine 4	Tracer des ronds entre les bandes de papier Ou fiche graphisme sur les ronds	Les boucles à la manière de Twombly	PAM: les boucles
Semaine 5	Découpage: les lampions de Noël	Fiche graphisme sur les boucles	Collage et montage de la lanterne de Noël
Semaine 6	Les boucles dans les lignes encrées s1	PAM: fiche de Noël	Les boucles dans les bandes colorées s2
Semaine 7	Fiche décoration de Noël	Spectacle de Noël	Passage du Père Noël à l'école



# LANGAGE: ENTREE DANS L ECRITURE / PHONOLOGIE

	MARDI ( discri visuelle)	JEUDI ( écriture)	VENDREDI ( prélecture)
Semaine 1	Les lettres de l'alphabet: repose les cartes sur les lettres modèles	Sortie en forêt	Travail sur le prénom et l'ordre des lettres ( majuscules pour les MS/script pour les GS)
Semaine 2	Jeu mistigri des lettres	Fiche graphique autour des lettres utilisant les lignes horizontales et verticales ETIFHL	Reforme les mots de l'albums avec les lettres mobiles
Semaine 3	Les flocons de neige	Fiche graphique autour des lettres utilisant les lignes obliques AWXVN	Les lettres d'un mot (velleda)
Semaine 4	Jeu double des lettres	Fiche graphique autour des lettres utilisant les lignes ZYK	Les cartes mots
Semaine 5	Le jeu du sapin des lettres	Ecriture des chiffres avec des lignes 1-4-7	Loto des mots de Noël
Semaine 6	Les lettres de l'alphabet	Cahier d'écriture: le mot NOËL ou PÈRE NOËL	Retrouve un mot parmi d'autres pièges (velleda)
Semaine 7	Jeu j'ai qui a alphabet?	Spectacle de noël	Passage du père noël

# CONSTRUIRE LES PREMIERS OUTILS POUR STRUCTURER SA PENSEE

	MARDI	JEUDI	VENDREDI
Semaine 1	Collection de 4: reconnaître globalement les objets présents 4 fois puis faire un collier avec 4 perles	Sortie en forêt	La carte retournée séance 1 ( carte avec des points on la retourne et on sort le bon nombre de pions puis on vérifie)
Semaine 2	Fiche numération: un exo sur le 4 et un exo sur coller autant de gommettes que...	Séance avec les mathoeufs juste ce qu'il faut ( 5 à 7 pour les GS, 3 à 5 pour les MS)	Les boîtes à nombres
Semaine 3	Séance 1 les éléphants	Memory des nombres	Créer sa propre bande numérique ( découpage/collage)
Semaine 4	Le rangement rapide	La carte retournée chiffrée.	Jeu dénombrement velleda
Semaine 5	Les 5 petits lutins s1	Les 5 petits lutins s2	Jeu du sapin
Semaine 6	Jeu dés de Noël	Le jeu des jouets	Jeu je distribue les cadeaux
Semaine 7	Jeu du PN	Spectacle de Noël	Passage du père Noël à l'école

# LOGIQUE, ESPACE, TEMPS

	MARDI	JEUDI	VENDREDI
Semaine 1	Algorithme perle	Sortie en forêt	Découverte des labyrinthes sous velleda
Semaine 2	Les cases du quadrillage: trace un quadrillage puis colle des gommettes de manière à ce que 2 gommettes de même couleur ne se touchent pas	Colorie les colonnes du quadrillage	Colorie les lignes du quadrillage
Semaine 3	Les légos magnétiques	Jeu chacun à sa place	Découverte du logix
Semaine 4	Poursuis l'algorithme ( fiche)	Fiche colle les images au bon endroit sur le quadrillage	Replace les images dans l'ordre de l'histoire
Semaine 5	Les légos magnétiques	Jeu quadrillage de Noël découverte du matériel	Jeu quadrillage de Noël à 2
Semaine 6	Poursuis l'algorithme de Noël	Remettre des images dans l'ordre	Trouve l'intrus
Semaine 7	Le chemin des jouets de Tom	Spectacle de Noël	Passage du Père Noël

# LANGAGE

	Album étudié	Thématique et albums lus pour le plaisir	Comptines et jeux de doigts
Semaine 1	Le petit chaperon rouge	Lecture de version détournée de l'histoire: petit poisson rouge, le chaperon vert, chapeau rond rouge...	- Je t'aime mon loup
Semaine 2	Le loup et les sept chevreux	<p>Thème du loup, des contes: L'ensemble des albums de pennac ( le déjeuner des loups, le loup est revenu, le loup sentimental) Le loup de Ramos : c'est moi le plus beau, c'est moi le plus fort Les diverses versions du loup et des sept chevreux. Autres contes de loup: les trois petits cochons, la chevre de monsieur seguin, marlaguette...</p>	<p>Chevrette, chevrette Bien caché Quand 7 chevreux vois le loup Ouvre moi</p>
Semaine 3			
Semaine 4			
Semaine 5	Les albums Petit loup: petit loup suave noel, le noel de petit loup, petit loup et le pompon de noel	<p>Loup Noël Le loup qui n'iamait pas noël Noël chez Papy Loup Un Noël pour loup Albums sur le thème de Noël: La lettre du père noel, le père noel est en retard, le petit père noel, noel de hérisson, le père noel et les fourmis....</p>	<p>Merry christmas 1,2,3 dans sa hotte en bois Mon beau sapin Petit garçon J'ai demandé au père noel 1,2,3 petits lutins</p>
Semaine 6			
Semaine 7			

# ACTIVITES DE REINVESTISSEMENT MS

	Jeux mathématiques ( mardi)	Jeux de cartes langagiers ( jeudi)	Jeux traditionnels
Semaine 1	Jeu de piste le loup et le petit chaperon rouge		Jeu de loto des animaux de la forêt
Semaine 2	Jeu du loup à reconstituer	Jeu 7 familles des contes de loup	Memory de la forêt
Semaine 3	Contatak	Jeu les petits fantômes	Hugo l'escargot
Semaine 4	Jeu chien du cirque	Jeu 7 familles des contes de loup	Jeu de bataille
Semaine 5	La course aux jouets	Jeu j'ai qui a Noël	Jeu bataille de lutin
Semaine 6	Jeu du PN à reconstituer	Dobble de Noël	Memory de Noël
Semaine 7	La course aux jouets	Spectacle de Noël	Passage du père Noël

# PHONOLOGIE GS

	MARDI	JEUDI	VENDREDI
Semaine 1	Ateliers sur le dénombrement de syllabes: <ul style="list-style-type: none"> <li>- l'étoile des sons</li> <li>- La course aux cerceaux</li> <li>- Le loto des syllabes</li> </ul>	Sortie en forêt	Ateliers sur le dénombrement de syllabes: <ul style="list-style-type: none"> <li>- l'étoile des sons</li> <li>- La course aux cerceaux</li> <li>- Le loto des syllabes</li> </ul>
Semaine 2	Ateliers sur le dénombrement de syllabes: <ul style="list-style-type: none"> <li>- l'étoile des sons</li> <li>- La course aux cerceaux</li> <li>- Le loto des syllabes</li> </ul>	Séance pareil/pas pareil	Séance syllabe dans un mot
Semaine 3	Atelier autour de j'entends ou non une syllabe dans un mot:- Jeu de piste la syllabe CA Activité de tri selon la syllabe entendu Jeu j'entends/je n'entends pas	Atelier autour de j'entends ou non une syllabe dans un mot:- Jeu de piste la syllabe CA Activité de tri selon la syllabe entendu Jeu j'entends/je n'entends pas	Atelier autour de j'entends ou non une syllabe dans un mot:- Jeu de piste la syllabe CA Activité de tri selon la syllabe entendu Jeu j'entends/je n'entends pas
Semaine 4	Fiche colorie si tu entends la syllabe demandée	Séance localiser la syllabe dans un mot	Atelier repérer une syllabe dans un mot. <ul style="list-style-type: none"> <li>- Jeu du chapiteau</li> <li>- Activité de tri j'entends au début ou à la fin</li> <li>- Réinvestissement: la course aux cerceaux</li> </ul>
Semaine 5	Atelier repérer une syllabe dans un mot. <ul style="list-style-type: none"> <li>- Jeu du chapiteau</li> <li>- Activité de tri j'entends au début ou à la fin</li> <li>- Réinvestissement: la course aux cerceaux</li> </ul>	Atelier repérer une syllabe dans un mot. <ul style="list-style-type: none"> <li>- Jeu du chapiteau</li> <li>- Activité de tri j'entends au début ou à la fin</li> <li>- Réinvestissement: la course aux cerceaux</li> </ul>	Fiche: colorie le rond pour indiquer où tu entends la syllabe dans le mot.
Semaine 6	Séance la syllabe d'attaque	Atelier autour de la syllabe d'attaque: <ul style="list-style-type: none"> <li>- Trouve les images qui commence comme               <ul style="list-style-type: none"> <li>- Loto des syllabes d'attaque</li> <li>- Tri selon la syllabe d'attaque</li> </ul> </li> </ul>	Atelier autour de la syllabe d'attaque: <ul style="list-style-type: none"> <li>- Trouve les images qui commence comme               <ul style="list-style-type: none"> <li>- Loto des syllabes d'attaque</li> <li>- Tri selon la syllabe d'attaque</li> </ul> </li> </ul>
Semaine 7	Atelier autour de la syllabe d'attaque: <ul style="list-style-type: none"> <li>- Trouve les images qui commence comme               <ul style="list-style-type: none"> <li>- Loto des syllabes d'attaque</li> <li>- Tri selon la syllabe d'attaque</li> </ul> </li> </ul>	Spectacle de Noël	Passage du Père Noël

# LES DEFIS COOPERATIFS

## ESPACE LANGAGE

## ESPACE NUMERATION

## ESPACE ESPACE/TEMPS/LOGIQUE

Semaine  
2 à 4


Œuvre collective sur le thème du loup et de la forêt:

Matériel à disposition:

- Grande feuille blanche
- gouache avec les couleurs primaires légèrement diluée à l'eau
- éponge, pochon, tissu, brosse
- Perforatrice feuilles et feuilles de différentes couleurs
- Craie grasse et feuille à gratter
- Colle pour tout coller, récolte de la ballade en forêt

Les bonbons des 7 chevreaux:  
Maman chevreaux veut offrir à ses chevreaux un paquet de bonbons. Ils doivent tous être identiques. Rempli la liste des courses pour qu'elle puisse acheter les bonbons qui lui manque.

Inspiré du défi les bonbons de saint nicolas:



Construire une tour avec le jeu pyramide la plus haute possible. Puis semaine 4 défi du cadeau de Noël

DEFIS JEUX DE  
CONSTRUCTION



Construire la plus haute tour avec les pyramides


Le noyer cadeau

C'est Noël !  
Le Père Noël n'est pas content : ses lutins ont défilé le panier de cadeaux qu'il avait préparé pour te dessiner le meilleur cadeau ?



Semaine  
5 à 7

Jeu cherche et trouve:

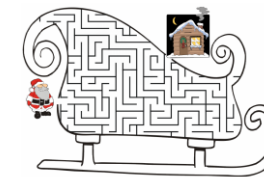


Les cadeaux de Noël:  
Prépare la commande de jouet du père Noël

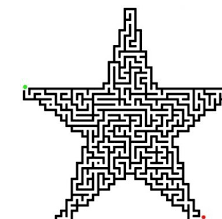



Labyrinthe GF de Noël

Aide le Père Noël à retrouver son grand renne pour distribuer les cadeaux !



Aide le Père Noël à trouver la prochaine maison



WWW.JEU-LABYRINTE.COM



# JEUX RITUALISÉS

	Jeux mathématiques	Jeux langagiers	Jeu de mémoire
Semaine 1	Jeu du chef d'orchestre ( reproduire une suite de gestes)	Kim visuel les personnages du petit chaperon rouge	Sac à trésor sur la forêt
Semaine 2	Jeu de kim numérique des quantités sous diverses formes	Jeu du téléphone ( faire passer le mot dans l'oreille des copains)	Sac à trésor sur animaux de la ferme
Semaine 3	Découverte du jeu greli grelo	Jeux de virelangue: dire une phrase complexe de diverses manières	Sac à trésor sur les objets de la maison
Semaine 4	Jeu chasse au trésor (cacher une image sous un cache et l'élève qui est sorti pose des questions pour trouver où est caché l'image)	Jeu de kim visuel	Sac à trésor sur le loup et les sept chevreaux
Semaine 5	Jeu numérique les chiens et la niche	Jeu qui est ce des lutins de Noël	Sac à trésor sur Noël 1
Semaine 6	Jeux de doigts numériques	Jeu de devinettes autour de Noël	Sac à trésor sur Noël 2
Semaine 7	Greli grelo	Jeu qui est ce des lutins de Noël	Goûter de Noël