



BROWNIES GRAND FORMAT

Ingrédients:



1 tablette de chocolat noir (200g)

6 œufs



375 g de beurre

450 g de sucre



250g de farine

1 sachet de sucre vanillé



Des noix; noisettes ou amandes au choix...

Ustensiles:



1 four micro ondes



1 saladier




1 rouleau




1 cuillère




1 sachet congélation




La lèche frite



1 four




1, Casser le chocolat et couper le beurre en petits morceaux



2. Mettre le beurre et le chocolat dans le saladier et faire fondre




3. Ajouter la farine et les sucres et mélanger



4. Casser les œufs et les ajouter un par un en mélangeant bien



5. Ajouter les noix après les avoir cassées en petits morceaux dans le sac congélation



6. Verser la pâte dans la lèche frite du four puis cuire 15-20 min à 180°.