






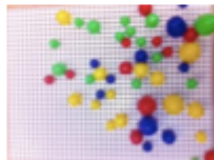






Feuille de route : picots

<p>Participer à l'atelier</p>  <p>○ ○ ○</p>	<p>Remplir une grille avec des picots</p>  <p>○ ○ ○</p>
<p>Remplir la grille avec une seule couleur</p>  <p>○ ○ ○</p>	<p>Faire le tour de la grille</p>  <p>○ ○ ○</p>
<p>Faire une ligne</p>  <p>○ ○ ○</p>	<p>Faire une croix</p>  <p>○ ○ ○</p>

Les picots permettent de travailler la motricité fine, la coordination entre l'œil et la main. On travaille ensuite l'orientation dans l'espace.

Feuille de route : picots

<p>Participer à l'atelier</p>  <p>○ ○ ○</p>	<p>Remplir une grille avec des picots</p>  <p>○ ○ ○</p>
<p>Remplir la grille avec une seule couleur</p>  <p>○ ○ ○</p>	<p>Faire le tour de la grille</p>  <p>○ ○ ○</p>
<p>Faire une ligne</p>  <p>○ ○ ○</p>	<p>Faire une croix</p>  <p>○ ○ ○</p>

Les picots permettent de travailler la motricité fine, la coordination entre l'œil et la main. On travaille ensuite l'orientation dans l'espace.