



Dans un premier temps la maîtresse nous a confié un petit objet magique, nous avons essayé de le poser sur des objets autour de nous.

Ainsi nous avons vu l'objet se « coller » sur certains objets:

















Mais pas sur d'autres:




Cet objet est un **AIMANT**, il est attiré par certains objets.

Dans un second temps nous avons essayé de trier les objets qui étaient ou non attirés par l'aimant:


|    |   |
|---|---|
|      |        |

Dans un second temps nous avons essayé de nous rappeler ce qui était attiré ou non par l'aimant, mais nous avons fait quelques erreurs, alors pour consolider notre savoir sur les aimants la maîtresse nous a proposé quelques défis:


**Défi 1** : Pêcher tous les objets possible présents sur la table grâce à la canne à pêche aimantée puis les identifier en collant une gommette sur l'image correspondante.




**Défi 2** : Réussir à faire traverser la rivière( ligne bleue traversant une feuille de canson) à un petit bonhomme (attache parisienne).



**Défi 3** : Sortir une pièce posée au fond d'un gobelet plastique sans la toucher.





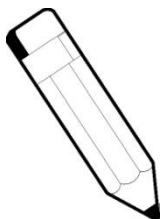
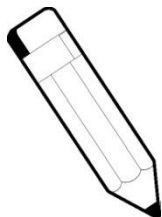
Nous avons ainsi pu découvrir que l'aimant n'attirait pas le bois, le plastique mais plutôt le métal (fer) et ce même à travers un autre élément fin (feuille, verre)



Consigne: colle l'image au bon endroit selon si l'objet est attiré ou non par l'aimant.



|  |  |
|---|--|
|   |  |



Colle une gommette sur les objets que tu as attrapé.

