






CE1 - Jeudi 26 mars 2020


> Aide à la Planification des activités.

Matin :

| durée | Activités | supports | |
|-------|--|--|---|
| 15' | Calcul mental : Parcours Mathéros : > Connecte-toi sur Mathéros pour réaliser tes ceintures de calcul.  | Calcul mental : Dictée de nombres jusqu'à 999  https://learningapps.org/view2352936 | Internet Ordinateur et tablette Ardoise |
| 10' | Lecture Chrono niveau B : n°18 : Le fondant au chocolat. > Découvrir la lecture chrono n°18 avec l'enregistrement de maîtresse . - Faire 4 essais de lecture pour s'entraîner. | Lecture chrono 18 à glisser dans le porte-vues. | |
| 20' | Rallye lecture : second livre. > Poursuivre la lecture du second livre emprunté au rallye-lecture <i>Pour ceux qui ont terminé les trois livres empruntés à l'école (questionnaire papier + en ligne), d'autres rallyes seront envoyés ultérieurement, pendant ce temps, votre enfant peut lire un livre de son choix pour le moment.</i> | Livre emprunté à l'école. | |
| 25' | Grammaire : Les accords sujet-verbe - Rappel de la leçon : > Regarder les vidéos : https://lesfondamentaux.reseau-canope.fr/discipline/langue-francaise/orthographe/les-accords/accord-pronom-personnel-sujet-et-verbe.html https://lesfondamentaux.reseau-canope.fr/discipline/langue-francaise/orthographe/les-accords/accord-groupe-nominal-sujet-et-verbe.html  > Faire l'exercice suivant : | Projet Voltaire : Grammaire > accès au projet voltaire : Connecte-toi sur : https://www.les-fondamentaux.fr/connexion/# Utilise ton code (envoyé par mail). Bon entraînement. > Maîtresse pourra voir ta progression sur le site. | > Cahier bleu > Internet Ordi ou tablette |

Après-midi :

| durée | Activités | supports |
|-------|---|----------------------|
| 30' | Sport : découvrir un athlète français, et relever son défi ! > Lis la fiche « Défi-Lemaitre ». <div style="display: flex; align-items: center;">  <div style="margin-left: 20px;"> Maîtresse a relevé le défi ! Attention on ne se moque pas...  </div> </div> | Fiche défi-Lemaitre. |

| | | |
|-----|---|--|
| | Tu vas découvrir un athlète français très connu dans le monde du sport. Regarde les vidéos, et relève le défi (avec toute ta famille) >Envoie moi des photos ou des vidéos de ton défi. | |
| 30' | <p>Phonologie son (V): nouveau son N°24</p> <p>Relire la fiche de son à haute voix.</p> <p>-Apprendre à écrire les mots suivants :</p> <p>Liste orange : <u>mon anniversaire – les cheveux – le travail – pauvre – un élève</u></p> <p>>dire les mots et l'enfant doit les trouver seul dans le fiche de son : colorier la liste.</p> <p>>Apprendre à les écrire par cœur sans modèle puis les écrire dans le cahier bleu (<i>écrire la date puis dictée, et dicter les mots à votre enfant. Laissez-le se corriger avec sa fiche de son</i>).</p> <p>Dictée d'entraînement n °2 :</p> <p>Mon voisin possède une vieille voiture. Le matin, il emmène sa fille à l'école. Ils passent devant ma maison. L'automobile est très belle. Ses phares sont puissants et ses fenêtres automatiques.</p> | <p>-son (v) : portevues</p> <p>>Cahier bleu</p> <p>>Enregistrement maîtresse</p> |
| 10' | <p>Enquêtes grammaticales : KESKIDI ?</p> <p>>Réponse de la fiche 2:</p> <p></p> <p>>Trouve la phrase mystère en t'aidant des indices : fiche 3 >réponse demain.</p> | Fiche 3 <i>Keskidi</i> (envoyée par mail). |
| 20' | <p>Maths : les nombres de 100 à 899</p> <p>-Réalise les fiches « les nombres de 100 à 899 » sur ton cahier vert.</p> <p>>Applique-toi, ne va pas trop vite, écris, dessine et colorie correctement.</p> | Cahier vert |
| 35' | <p>Sciences : Défi sciences avec Maîtresse 😊</p> <p><u>Défi n° 2 : LA BOUTEILLE</u></p> <p>>Etape 1 : Regarde la première vidéo de maîtresse :</p> <p>Vidéo1 :</p> <p>(masqué)</p> <p>>Reproduis l'expérience à la maison et cherche à relever le défi !</p> <p>>Etape 2 : Regarde la seconde vidéo de maîtresse :</p> <p>Vidéo 2 :</p> <p>(masqué)</p> <p>>Etape 3 : complète la fiche Sciences-fiche2.</p> <p>>Envoie le film ou les photos de ton expérience et tes schémas à Maîtresse !</p> | >Vidéos de maîtresse Fiche sciences-fiche2. |