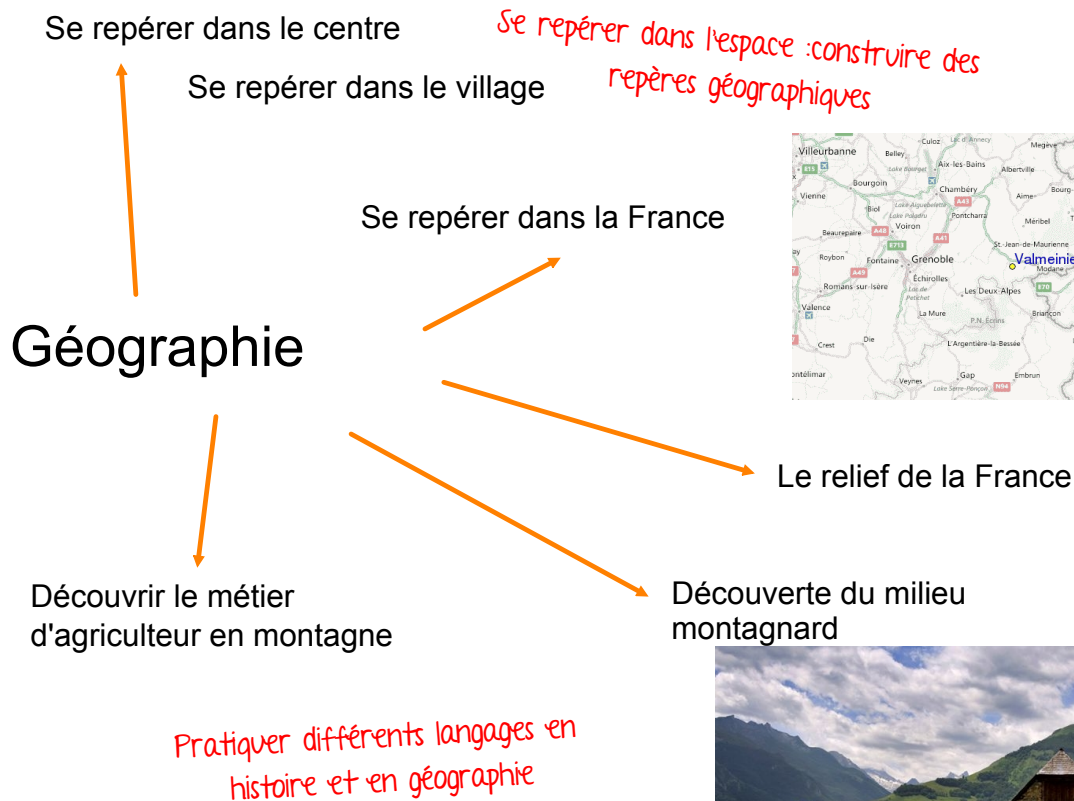


# Où allons-nous en classe de neige ?



Partir du site officiel de Valmeinier pour découvrir ensemble au TBI, la station.  
Proposer aux élèves les liens à compléter (photocopier et imprimer).



Puis par groupe de trois, demandez leur de compléter leurs fiches.

## Pourquoi partons nous en classe de neige ?

Pour se faire plaisir :

- faire du ski,
- apprendre à skier,
- de voir de beaux paysages de montagne enneigés,
- faire des batailles de boules de neige,
- faire des bonshommes de neige,
- travailler différemment, en jouant.



Partir ensemble :

- dormir avec les copains,
- se débrouiller tout seul (e),
- se séparer de ses parents.

Où allons-nous en classe de neige ?



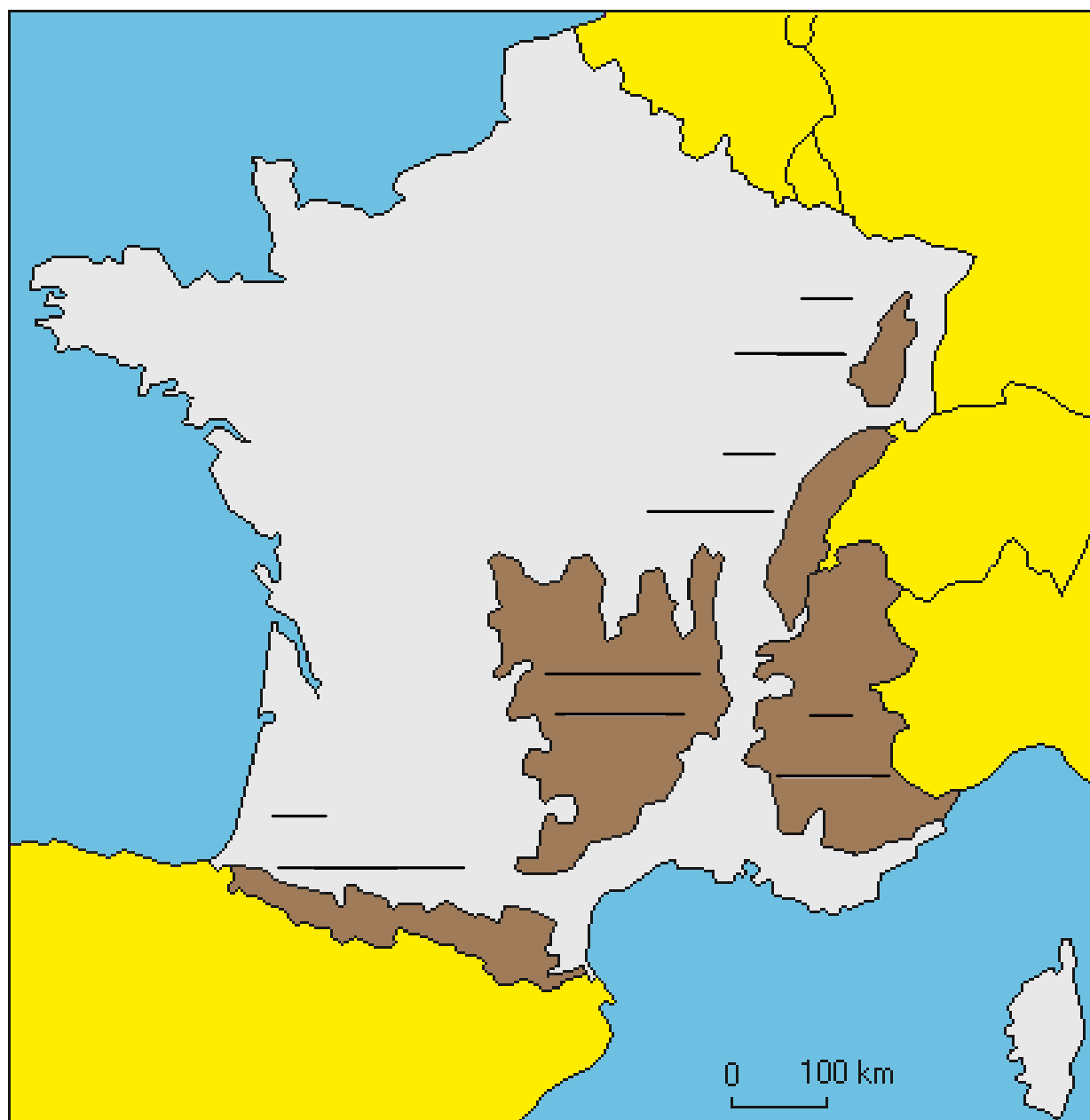
Nous allons en classe de neige dans les ..... , à .....



## Document A1 : Les massifs montagneux français



1- Colorie en marron les montagnes françaises et place sur la carte leur nom.



2-Indique sous chaque image si c'est une montagne récente ou un massif ancien.



.....

A quoi les reconnais-tu ?

.....

.....

Cite deux montagnes récentes :

.....

Cite deux massifs anciens :

.....

3- Quel est le plus haut sommet d'Europe ?

.....

Dans quelle montagne se situe-t-il ?

.....

4- Quelles sont les activités des montagnards ?

.....

.....

.....



Nous serons dans la région ..... , qui  
est composée de ..... départements . Sa ville principale  
est ..... .



Complète le document A2 et A3

Cette station de ski se trouve dans le département de  
la .....(…), dont la préfecture est .....

Les départements de la région ..... sont :

- Ain (01) -Loire (42) -
- Ardèche (07) -Rhône (69) -
- Drôme (26) -Savoie (73) -
- Isère (38) -Haute-Savoie (74) -

Nous habitons dans la région ..... .  
..... départements appartiennent à cette région :

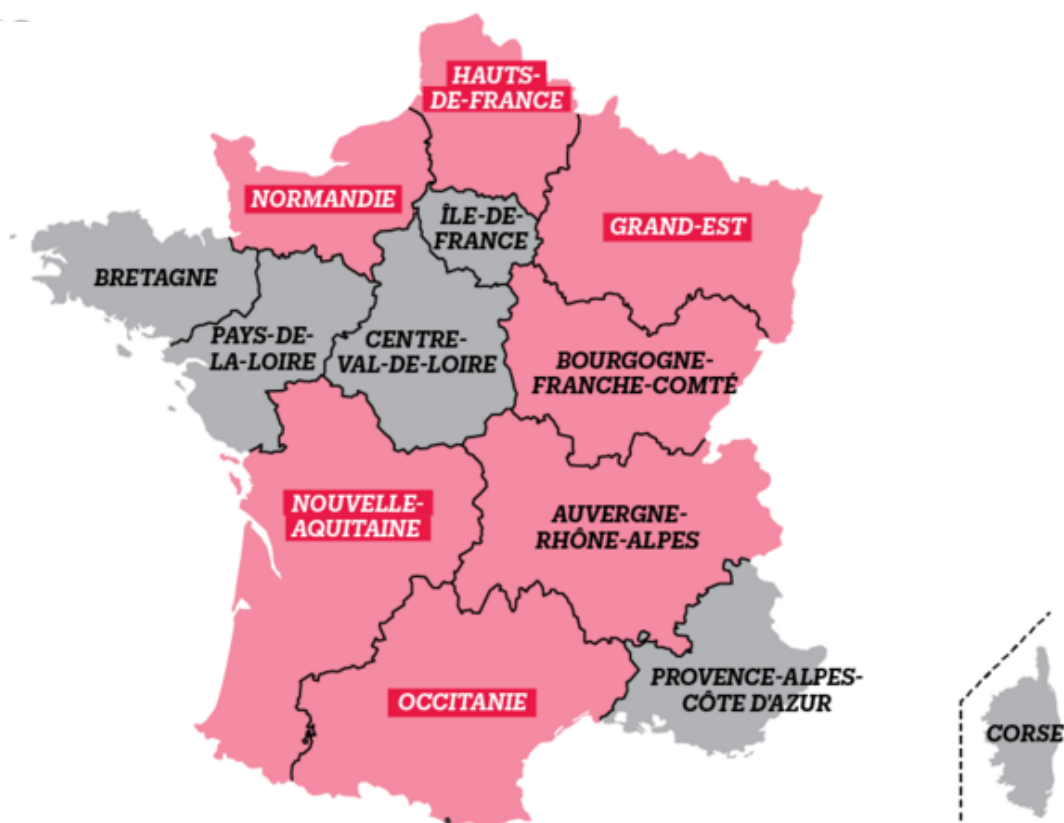
- ..... (.....)
- ..... (.....)
- ..... (.....)
- ..... (.....)
- ..... (.....)



## Document A2 : Les régions françaises



Colorie notre région et celle où nous allons en classe de neige.



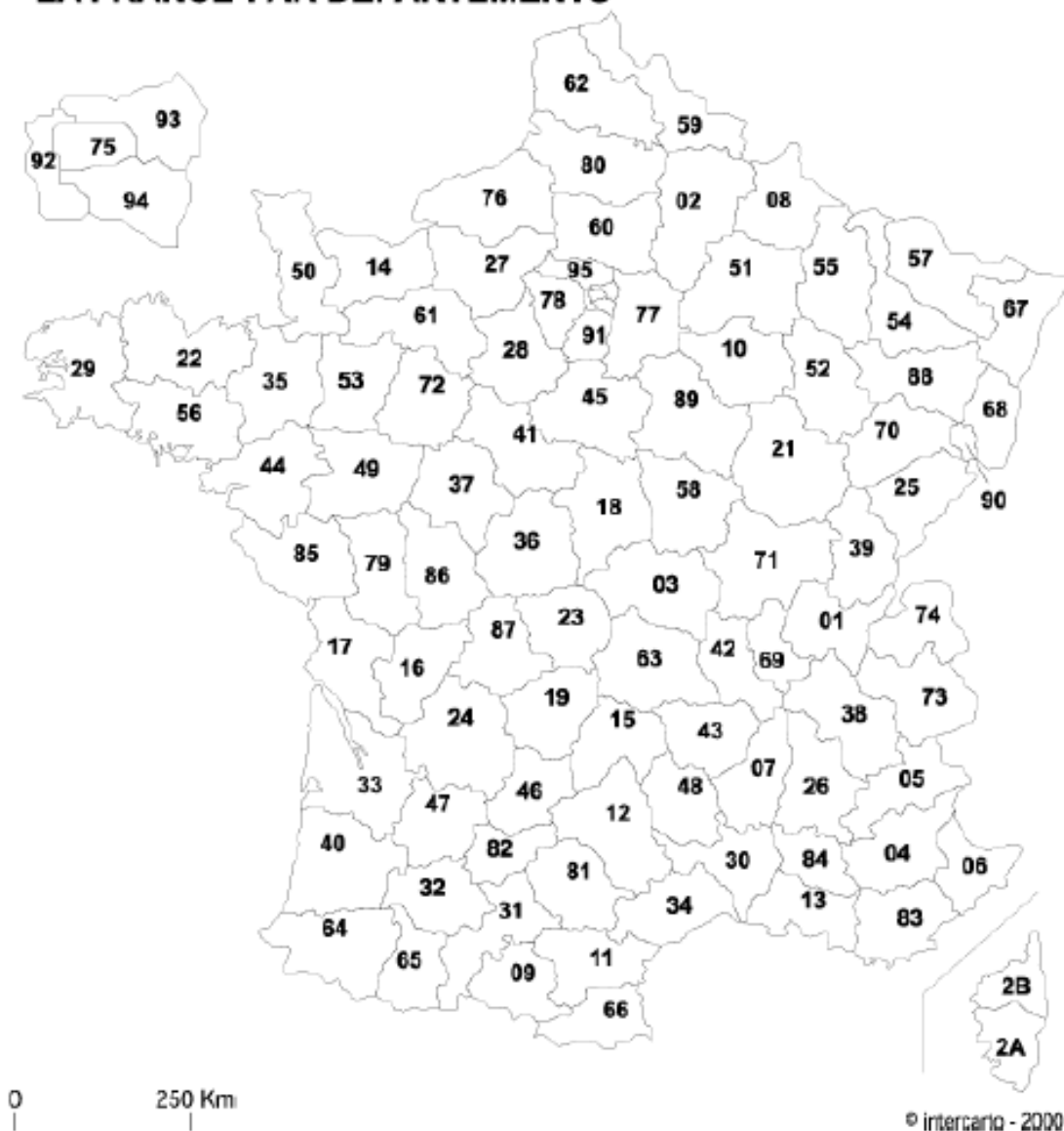


## Document A3 : Les départements français



Colorie notre département et celui où nous allons en classe de neige.

### LA FRANCE PAR DEPARTEMENTS





En S....., il y a 305 communes et il y a environ 400 habitants permanents à V..... .

En M....., il y a 261 communes et il y a ..... habitants à M..... .

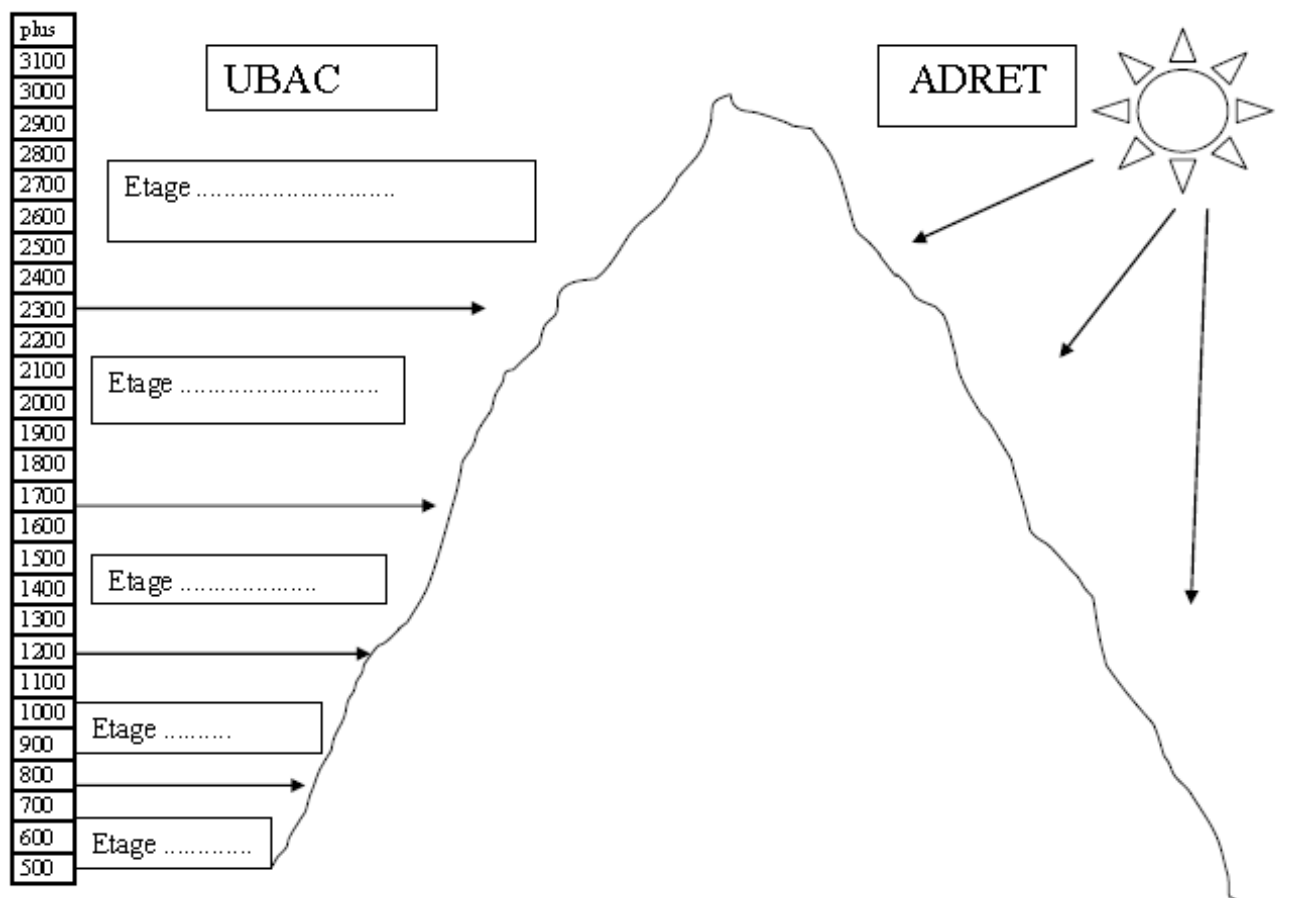
Complète le document A4

Document A4 : L'étagement végétal à la montagne



- 1°) En montagne, plus on s'élève, plus il fait froid.
- 2°) La température baisse de 1 degré tous les 200 mètres.
- 3°) La végétation s'est adaptée en se répartissant par étages.
- 4°) Les versants exposés au nord (ubac) sont plus froids que ceux qui sont exposés au sud(adret).

Hauteurs	Nom de l'étage	Type d'arbres	Nom des arbres
Moins de 800 mètres	Etage collinéen	Arbres à feuilles caduques <b>(Feuillus)</b> Caduque = tombant chaque année	Chênes, châtaigniers, saules (près des rivières)
De 800 mètres à 1200 mètres	Etage montagnard	<b>Feuillus</b> et arbres à aiguilles <b>(Conifères)</b> conifère = élément d'une famille d'arbres généralement résineux, comme le sapin ou l'épicéa	Pins sylvestres, hêtres
De 1200 mètres à 1700 mètres	Etage subalpin Sub = en dessous	<b>Conifères</b> et prairies <b>(Alpages)</b> alpage = pâturage estival en haute montagne	Sapins, Pins à crochets, mélèzes
De 1700 mètres à 2400 mètres	Etage alpin	Arbustes <b>(Lande) et pelouse alpine</b>	Herbes rases, fleurs (bleuets, gentianes, arnica, edelweiss) Arbustes (rhododendrons, genévrier)
De 2400 mètres au sommet	Etage nival Nival = relatif à la neige, provoqué par la neige	<b>Rochers, Neige</b>	



A partir de la carte (google map) inscris le descriptif  
du parcours pour aller jusqu' à Valmeinier.



Indices : A : autoroute ; E : route européenne ; Inscris seulement les  
grandes villes ; On passe près de Lyon ; On traverse Macon.

- .....

- .....

- .....

- .....

- .....

- .....

- .....

- .....

- .....

- .....

- .....

- .....

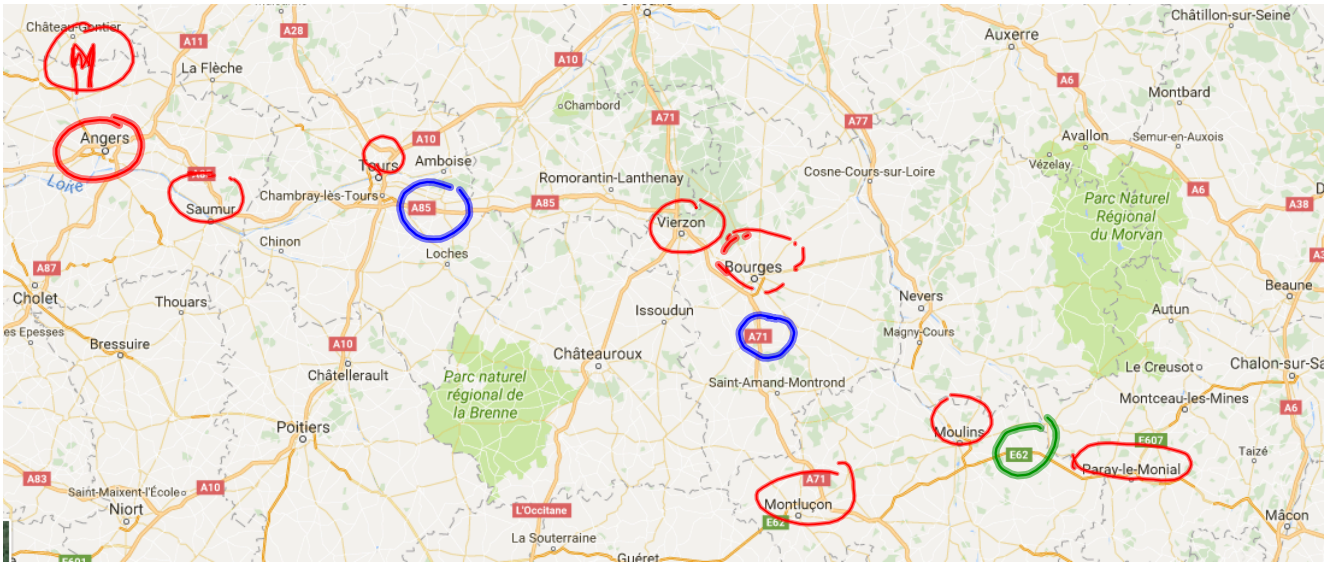
- .....

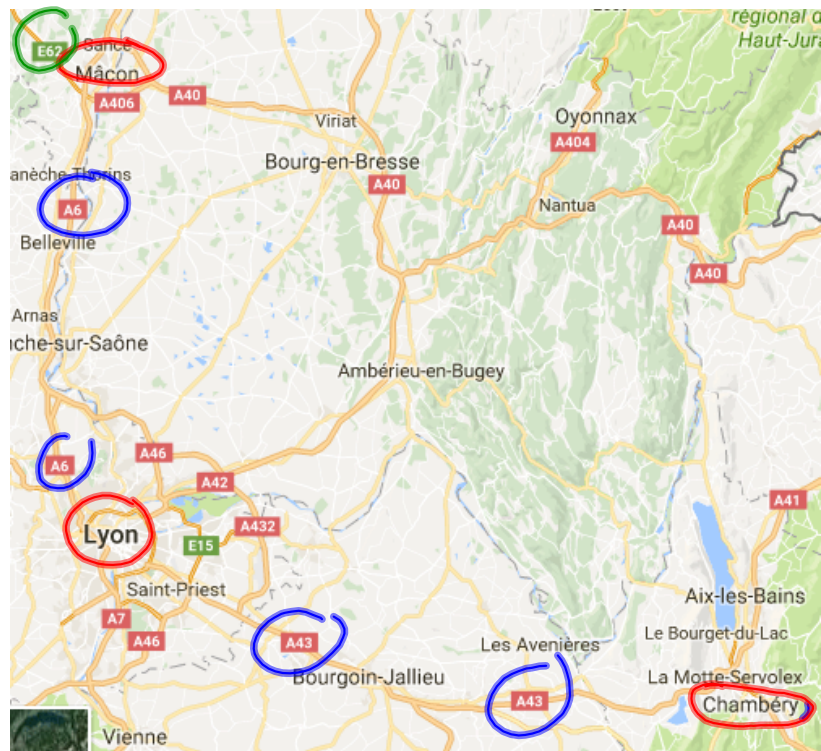
- .....

- .....

- .....









# Où allons-nous en classe de neige ?

Nous allons en classe de neige dans les Alpes, à Valmeinier.

Valmeinier se trouve dans le département de la Savoie (73), dont la préfecture est Chambéry.

Nous serons dans la région Rhône-Alpes, qui est composée de 8 départements. Sa ville principale est Lyon.

Les départements de la région Rhône-Alpes sont :

- Ain (01) -Loire (42)
- Ardèche (07) -Rhône (69)
- Drôme (26) -Savoie (73)
- Isère (38) -Haute-Savoie (74)

Nous habitons dans la région Pays de la Loire.

Cinq départements appartiennent à cette région :

- Loire-Atlantique (44)
- Maine et Loire (49)
- Mayenne (53)
- Sarthe (72)
- Vendée (85)

En Savoie, il y a 305 communes et il y a environ 400 habitants permanents à Valmeinier.

En Mayenne, il y a 261 communes et il y a 1 000 habitants à Méné.



# Découvrons le centre



Visionner le diaporama du centre se trouvant sur le site de l' école.

<http://eepu-prince-menil-53.ac-nantes.fr/?cat=89>

## Le centre qui nous accueillera...

Partage des  
impressions...



## Organisation des chambres

### Etage des garçons :

Chambre A : Elyot, Paul, Thomas, Nino, NathanG

Chambre B : Louka, Mathias, NathanD, Mathéo, Esteban

### Etage des filles :

Chambre A : Laurine, Léonie, Loïse, Jeanne, Soline, Romane

Chambre B : Louane, Léna, Alycia, Anaëlle, Noéline, Léa

Chambre C : Chloé, Manon, Juline, Charlotte, Morgane, Inès



# Découvrir l'emploi du temps



Lecture du document et remarques des élèves.

CN 5

	dimanche 22/01/16	lundi 23/01/16	mardi 24/01/16	mercredi 25/01/16	jeudi 26/01/16	vendredi 27/01/16	samedi 28/01/16
	Petit déjeuner	Petit déjeuner	Petit déjeuner	Petit déjeuner	Petit déjeuner	Petit déjeuner	Petit déjeuner
Ménil	Arrivée , installation et distribution du matériel	Luge et igloo	Sortie raquettes avec AMM	Atelier découverte Faune des alpes	Visite de la ferme du Mont Thabor	Atelier découverte Neige et Avalanche	<b>Grand jeu : olympiades hiver</b>
Fromentière		Rallye découverte du village	Atelier découverte 2 à choisir	Sortie raquettes avec AMM	Visite de la ferme du Mont Thabor	Atelier découverte à 3 choisir	<b>Grand jeu : olympiades hiver</b>
	<b>Déjeuner</b>	<b>Déjeuner</b>	<b>Déjeuner</b>	<b>Déjeuner</b>	<b>Déjeuner</b>	<b>Déjeuner</b>	<b>Déjeuner</b>
Ménil	Rallye découverte du village	SKI ESF 2H 5 moniteurs	SKI ESF 2H 5 moniteurs	SKI ESF 2H 5 moniteurs	SKI ESF 2H 5 moniteurs	SKI ESF 2H 5 moniteurs	Atelier découverte Sécurité sur pistes
Fromentière	Atelier découverte 1 à choisir						Luge et igloo
	<b>Goûter</b>	<b>Goûter</b>	<b>Goûter</b>	<b>Goûter</b>	<b>Goûter</b>	<b>Goûter</b>	<b>Goûter</b>
	Temps libre, douches	Temps libre, douches	Temps libre, douches	Temps libre, douches	Temps libre, douches	Temps libre, douches	Temps libre, douches
	<b>Dîner</b>	<b>Dîner</b>	<b>Dîner</b>	<b>Dîner</b>	<b>Dîner</b>	<b>Dîner</b>	<b>Dîner</b>
Veillées	Jeux de société	Soirée des défis	Soirée musicale	Contes	Veillée au choix	Boum	Voyage retour
	Activités encadrées par les animateurs BAFA du centre						
	Activité nécessitant un déplacement en navette gratuite						



## Découvrons nos amis de Fromentières



A partir du site de l'école de Fromentières, les élèves prennent des notes afin de participer à un débat d'ensemble.

<http://ecole-mautaint.eklablog.com/>



# Explication du blog : "On donne des nouvelles"

<https://www.ondonnedesnouvelles.com/>



## Organisation pour écrire le blog

### Etage des garçons :

Chambre A :

Mardi : Elyot

Jeudi : Paul, Thomas, Nino, NathanG

Chambre B :

Dimanche : Louka, Mathéo

Mardi : Mathias, NathanD, Esteban

### Etage des filles :

Chambre A :

Mercredi : Laurine, Léonie, Loïse,  
Jeanne

Samedi : Soline, Romane

Chambre B :

Samedi : Louane, Léna,  
Vendredi : Alycia, Anaëlle, Noéline, Léa

Chambre C :

Dimanche : Chloé, Morgane

Lundi : Manon, Juline, Charlotte, Inès

