











Prénom :

Date :

Fiche atelier





Prénom :

Date :

Fiche atelier

L2

Le monstre,

Cette nuit, j'ai vu un monstre...

Il avait une énorme tête sur laquelle il y avait trois yeux verts, un nez en forme de patate, une bouche très grande avec des lèvres jaunes.

Sur la tête on pouvait voir trois mèches de cheveux orange qui tombaient sur ses épaules.

C'était un monstre sans oreilles, il ne devait sans doute pas entendre... C'est pour ça que j'ai pu m'échapper.

Il avait un corps tout rond sur lequel poussaient trois bras et trois jambes. Il m'a fait vraiment très peur.

Dessine le monstre décrit dans le texte.

Prénom :

Date :

Fiche atelier

L3

Relie le monstre à sa description et colorie comme il est décrit dans le texte.

Il a des pattes poilues, des dents pointues, de gros yeux rouges, des oreilles géantes, des piquants sur la tête et il est énorme.

Extrait de : « Le monstre du tableau »



Il a des crocs impressionnants et des griffes acérées, ses dents sont plus coupantes que celles d'un requin. Ses genoux ont des bosses, ses orteils sont tout crochus, son nez porte une affreuse verrue. Ses yeux sont oranges, sa langue est toute noire, son dos est couvert d'affreux piquants violets.

Extrait de : « Gruffalo »



Prénom :

Date :

Fiche atelier




Lis chaque texte et dessine le monstre décrit dans le cadre.


Ce monstre a une tête en forme d'oeuf, il a trois yeux collés les uns aux autres avec de gros sourcils. Il a des pics sur la tête, un gros nez vert, une bouche grande ouverte dans laquelle on aperçoit sa langue pointue et noire.



Ce monstre est si poilus que l'on ne voit pas ses yeux. Sa tête est carrée avec trois antennes sur le dessus. On aperçoit juste ses gros sourcils noirs, son gros nez plein de petits boutons et deux oreilles pointues qui sortent de sous ses poils gris.




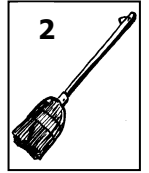

Ce monstre a une tête en forme de triangle, deux cornes sur la tête, un unique oeil énorme et rouge, un nez long et mince, une bouche mince de laquelle sortent deux dents pointues et quatre oreilles rondes.



Prénom :

Date :

Fiche atelier



A crossword puzzle grid with numbered starting points and arrows indicating the direction of the words:

- 1** (down): 1 cell
- 2** (down): 2 cells
- 3** (down): 3 cells
- 4** (down): 4 cells
- 5** (right): 5 cells
- 6** (right): 6 cells
- 7** (right): 7 cells
- 8** (right): 8 cells
- 9** (down): 9 cells



Crapaud – fantôme — monstre – citrouille – chat – chaudron — château — balai – sorcière

Prénom :

Date :

Fiche atelier

L5

Numérote les phrases dans l'ordre.

- Elle prend un chaudron et allume le
- feu.
- La sorcière arrive sur son balai volant.
- La potion magique est prête !
- Elle remue en disant « Abracadabra ».



Prénom :

Date :

Fiche atelier

L4

Ecris les phrases dans l'ordre.

- Elle prend un chaudron et allume le feu.
- La sorcière arrive sur son balai volant.
- La potion magique est prête !
- Elle remue en disant « Abracadabra ».
- Elle verse de la bave de crapaud.



Prénom :

Date :

Fiche atelier

VO

Les doigts sont crochus
 et les dents sont pointues.
 Les habits sont bien noirs,
 les lunettes aussi.
 C'est une canaille, elle est méchante.
 Ce qu'elle préfère, c'est faire le mal,
 Pas de doute, c'est une



Choisis le mot qui complète le texte.

grand-mère

sorcière

vipère

Place dans le tableau :

les doigts crochus – les habits noirs
 c'est une canaille – les dents pointues
 le chapeau pointu – elle est méchante

Ces mots te donnent des renseignements sur...

son apparence	son caractère	ses vêtements
.....
.....

Prénom :

Date :

Fiche atelier

L6

1. Écris le nom de la sorcière décrite dans ce texte.
Colorie son dessin.

Cette sorcière porte une robe noire et un chapeau troué.
Sur son nez, on voit une verrue pleine de poils.
Elle donne une fessée à une petite fille.

Elle s'appelle



Mélusette



Caramoche



Isabique

2. Choisis le bon mot pour compléter.

– Son nez est bien rouge, c'est un

(clown – magicien)

– Elle est très belle, c'est une

(sorcière – fée)

– Il est fort et courageux, c'est un

(prince – bébé)

Prénom :

Date :

Fiche atelier

L7


1. Coche les phrases qui décrivent ce personnage :



- Il est petit.
 Il a un bonnet.
 Il porte la barbe.
 Il dort dans son lit.
 Il marche avec un bâton.
 Il adore les noix.
 Il a l'air joyeux.

2. Complète avec :

oreille – gant – cape – terrible
œil – peur – jambe



Capitaine Canaille

Il est avec sa de bois.

Il a une boucle à l'

une grande noire et un de fer.

Le bandeau sur son me fait

Prénom :

Date :

Fiche atelier



Choisis une sorcière. Fais sa description.

Tu donnes des précisions sur :

- son apparence
- son caractère
- ses vêtements

Pour t'aider :


La sorcière est, elle a l'air, elle porte, elle tient, elle possède, elle utilise...

Jeune, vieille, petite, grande, grosse, maigre, belle, laide, affreuse...

Ses cheveux, son menton, ses yeux, sa bouche...

Méchante, gentille, gaie, triste, chipie, timide...

Une robe, un pantalon, un chapeau, une cape, des chaussures, un balai, une araignée...



Prénom :

Date :

Fiche atelier



Le monstre de la chambre

C'est la nuit. Un monstre affreux sort de sous le lit de Margot.

Il est tout rouge avec des écailles vertes.

Ses dents sont pointues.

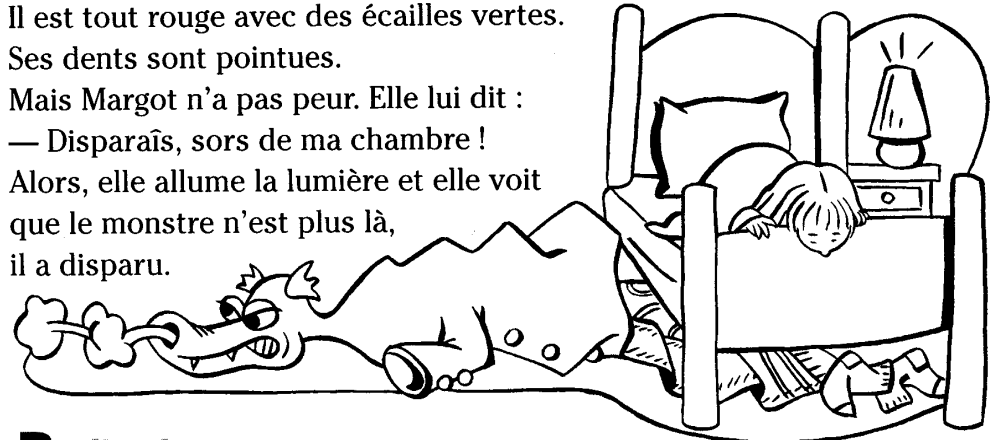
Mais Margot n'a pas peur. Elle lui dit :

— Disparaïs, sors de ma chambre !

Alors, elle allume la lumière et elle voit

que le monstre n'est plus là,

il a disparu.



Réponds aux questions.

- Quel est le titre de cette histoire ?

.....

- Où se passe cette histoire ?

.....

- Quand se passe-t-elle ?

.....

- Que fait Margot pour chasser le monstre ?

.....

- À la fin de l'histoire,

le monstre a disparu.

Margot a disparu.

Prénom :

Date :

Fiche atelier



Trouve le nom de chaque personnage.
Fais la description du second en t'aidant du tableau.

	Apparence	Caractère	Vêtements
Ogre	grand gros	méchant brutal violent	grandes bottes gros ceinturon
Lutin	petit barbe blanche	gentil souriant malin travailleur	bonnet chaussons tablier



Parfois, dans les histoires, je fais peur parce que je suis brutal et méchant. Je suis très gros et très grand.
On me reconnaît à mes bottes de 7 lieues et à mon gros ceinturon.

Je suis



Parfois, dans les histoires, je

Je suis

Prénom :

Date :

Fiche atelier



Mot mystère d'Halloween

Mot mystère de 9 lettres.

S	O	I	R	A	C	N	H	C	M
E	A	L	L	R	I	O	O	H	A
T	W	V	E	A	T	I	E	A	Q
T	E	A	E	I	R	R	F	T	U
E	R	M	M	G	O	E	A	B	I
L	B	P	U	N	U	L	N	O	L
E	O	I	T	E	I	I	T	N	L
U	T	R	S	E	L	O	O	B	A
Q	C	E	O	N	L	T	M	O	G
S	O	R	C	I	E	R	E	N	E

Trouve les mots suivants dans la grille et encercle-les. Les lettres restantes formeront la réponse du jeu.

- ARAIGNEE
- BONBON
- CHAT
- CITROUILLE
- COSTUME
- FANTOME
- MAQUILLAGE
- NOIR
- OCTOBRE
- SOIR
- SORCIERE
- SQUELETTE
- TOILE
- VAMPIRE



Le mot mystère est

Prénom :

Date :

Fiche atelier



Classe ces mots par famille dans le tableau et trouve le nom de la dernière famille:

robe - balai - chaussure - grenouille - chaudron - serpent - chapeau - chat - baguette magique - livre - araignée

vêtements	accessoires
.....
.....
.....
.....

Prénom :

Date :

Fiche atelier



Classe ces mots par famille dans le tableau et trouve le nom de la dernière famille:

robe - balai - chaussure - grenouille - chaudron - serpent - chapeau - chat - baguette magique - livre - araignée

vêtements	accessoires
.....
.....
.....
.....

