

AMBRE ET LES CHÂTEAUX DE LA LOIRE.

Nous profitons des premiers jours de vacances de printemps de notre petite fille pour lui faire découvrir quelques jolis châteaux susceptibles de l'intéresser : elle vient d'avoir 9 ans et adore partir « à l'aventure » en camping-car avec nous !

J1. Départ de la maison 8h15, direction Moulines dans l'Allier pour une étape nécessaire : nous ne prenons pas l'autoroute, nous allons voir du pays mais nous sommes plus lents.



A notre arrivée à Moulines, nous découvrons une aire très agréable, aménagée sur la rive gauche de l'Allier, avec d'autres équipements destinés aux habitants : terrains de basket et volley, tables de ping pong, jeux d'enfants et lits de soleil ...




Les oiseaux offrent un spectacle vivant et ... sonore



Ambre teste les jeux avant que nous partions découvrir (rapidement) la ville.



Depuis la berge, nous accédons au pont Régemortes qui nous fait pénétrer dans la ville. Celle-ci semble dominée par deux édifices assez ressemblants : la cathédrale Notre Dame, claire sur les photos et l'église St Pierre, plus sombre.



Nous faisons « l'ascension » du Château des Ducs de Bourbon, avant de gagner la déjà très animée place d'Allier, l'occasion pour Ambre de déguster sa première glace de la saison 😊



Au retour, un peu de rodéo sur les vaches pour faire descendre tout ça avant de regagner le camping-car pour un repas chaud et une nuit au calme .



Ambre a beaucoup de place dans



son immense lit de pavillon !

J2. Nous prenons la route pour Cheverny. Ambre a dévoré tous les albums de Tintin et nous tenions à lui montrer le château dont s'est inspiré Hergé pour dessiner Moulinsart !

Nous avons déjà visité ce château lors d'un voyage à deux camping-cars avec mon cousin et son épouse, il y a déjà une bonne dizaine d'années. Mais cette visite ne tombait pas pile le dimanche de Pâques, et aujourd'hui nous avons bien du mal à nous garer sur le parking -gratuit- réservé aux c-cars, envahi de voitures dont les conducteurs ne respectent ni les panneaux ni le sens de circulation. Quel bazar !!! Nous finissons par dénicher un espace assez grand pour y garer notre long véhicule en créneau. Heureusement, nous n'avons pas les vélos !


Seuls les places de parking-bus sont vides...



Cet après midi, délicieusement tiède et ensoleillé, est caractérisé par ... la queue-leu-leu ! Et ça commence par l'achat des billets (pas accessible sur le net au mois de mars !), puis l'entrée à l'exposition « Les secrets de Moulinsart », puis l'entrée dans le château et enfin... l'entrée à l'orangerie pour un rafraîchissement !

Heureusement, l'ambiance est bon enfant, le parc et le château sont décorés d'œufs, de lapins, de couronnes, de splendides compositions de fleurs fraîches, en plus du mobilier propre au château. S'ajoutent à ça plusieurs réalisations en légo assez stupéfiantes par leur taille et leur rendu.





Un petit tour à la « boutique Tintin » pour terminer ce bel après-midi et nous reprenons la route pour passer la nuit à Chenonceau.

Nous avons les coordonnées d'un Camping Car Park mais nous trouvons à nous arrêter juste avant, entre la voie ferrée (on y verra passer 3 trains 😊) et les parkings du château. L'avantage est que cet endroit est parfaitement plan, en herbe et à 1 minute à pied de l'entrée du parc du château ! Nous y passons une soirée et une nuit tout à fait calmes.



J3. Nous avons rendez-vous à la mi-journée pour récupérer des audioguides et pour la visite du château. Nous convenons à l'entrée de la procédure à suivre pour pouvoir rentrer manger après la visite et de revenir après pour les jardins, le parc et les divers bâtiments annexes.

Première rencontre : les ânes du parc, que les enfants régalaient avec les chardons cueillis au-delà des clôtures...



Notre petite fille a tôt fait de maîtriser son audioguide (un « téléphone ») et se laisse guider avec le plus grand sérieux : C'est une vraie réussite !

Il faut dire que l'histoire des lieux et celle des « Dames » qui y ont vécu et les ont tant appréciés est pleine d'intrigues et de rebondissements.



Bouquets odorants de fleurs fraîches !

Après cette visite très intéressante, nos estomacs sont descendus jusqu'à nos talons et nous sommes rapidement de retour au camping-car pour le pique-nique.



Repus, nous repartons à la découverte du reste du parc, des jardins et des bâtiments annexes.



Avant de quitter le domaine nous nous arrêtons à la boutique acheter des cartes postales qu'Ambre enverra à ses parents, grands parents et cousins... petit travail d'écriture en perspective pour ne pas oublier l'école trop vite 😊...




Nous décidons de quitter l'aire pour aller passer la nuit au Camping Car Park d'Azay Le Rideau.

Sur notre route, l'heure propice au décollage des montgolfières qui survolent la Loire nous permet d'assister au spectacle depuis l'intérieur du véhicule et nous en découvrons près d'une dizaine qui s'élèvent petit à petit.

Nous réalisons à notre arrivée que nous sommes voisins du joli château d'Azay. Du coup, demain, nous visiterons ce château le matin et celui d'Ussé, tout proche, l'après-midi ...



J4. Nous sommes à pied d'œuvre et commençons la visite, guidés par un flyer. Les informations y sont claires et précises et nous découvrons le château des ... cuisines aux greniers et aux remarquables et complexes charpentes.





A la fin de la visite, nous regagnons le parc où Ambre va faire une « chasse aux œufs » munie du questionnaire remis à l'accueil,



ce qui nous permet d'apprécier les différents faciès du château. Et la petite est toute heureuse de gagner un petit sachet d'œufs en chocolat !

Avant de sortir de l'enceinte, nous allons voir un petit enclos de fleurs joliment colorées...




Retour à l'aire pour manger. On a sorti table et chaises car il ne fait pas trop frais. Ambre s'est muée en dresseuse de ... canards, ils ont la même attitude que nos chats lorsqu'elle leur présente leur bol de croquettes 😊



Sitôt le repas terminé, nous replions le « salon de jardin » et quittons l'aire pour nous rendre à Ussé, très proche. Il y aurait un parking où nous pourrions passer la nuit au pied du château...

En traversant le village d'Azay, nous passons devant la poste et j'en profite pour mettre les cartes postales achetées la veille dans la boîte. Avant de réaliser ... qu'en dehors des adresses que j'ai rédigées hier entre Chenonceau et Azay, elles sont vierges ! Oups ! 😊



Ambre se dit effrayée par la présence des manequins en dépit des jolies toilettes exhibées...



Nous accédons par le chemin de ronde à la mise en scène du conte de La Belle Au Bois Dormant : les voûtes sont basses et les colimaçons étroits pour accéder aux petites salles !



Pour terminer, je visite les oubliettes tandis que Gérard et Ambre visitent la prison... dans les deux cas c'est sombre et assez humide.

Alors que nous nous retrouvons devant la cour d'honneur, nous voyons à l'extrémité de l'allée qui mène aux appartements privés quelques biches qui la traversent sans se presser 😊

De retour au véhicule, nous tombons d'accord pour retourner à Azay passer une deuxième nuit. Nous rentrerons demain d'une traite par l'autoroute, ses parents attendent Ambre pour partir quelques jours avec elle dans le sud ouest.

J6. Sur le chemin de retour, nous demandons à notre petite fille ce qu'elle a apprécié (ou pas) de ce petit périple.

Sont alors cités les jeux d'enfants, les glaces, l'audioguide-smartphone, les canards, la chasse aux œufs, les armures, les constructions en légo et ... le lit de pavillon.

Mais aussi tous ces manequins, ça faisait « trop peur »...

Et c'est promis, on repartira ensemble...