


JEUDI























Clique sur l'image pour écouter l'histoire



Trouve pour chaque ligne le monstre qui est différent








Danse dans le noir avec des lampes de poche et demande à tes parents de te filmer !



Es tu capable de modeler un monstre...

Avec des cheveux, des dents alignées





Le monstre rose a 3 bonbons. Combien le monstre vert et le monstre orange doivent-ils encore trouver de bonbons pour en avoir autant que le monstre rose?





Suis la recette de la sorcière pour fabriquer la glue de monstre

3/4 tasse de fécule de maïs

1/3 tasse d'eau

Colorant alimentaire

Mélange l'eau et le colorant alimentaire et ajoute lentement la fécule de maïs. Il ne faut pas brasser!

Avec tes mains, presse la glue jusqu'à ce qu'elle forme une boule. Ouvre ta main et la glue redeviendra liquide.

<http://www.viewpure.com/dtAY9v8pz5k?start=0&end=0>

