

Prénom/Nom :

Classe :



Cahier d'exercices

Période 1

Année 2018-2019


Période 1

A a a A 


I i i I 


Y y y Y 

O o o O 

U u u U 

E e e E 

É é é É 

È è è È 

L l l L 

F f f F 

CH ch ch Ch 

S s s S 

M m m M 

R r r R 

N n n N 

V v v V 

A a a















Date : _____

1 Découpe et colle les images où tu entends le son **a**



2 Coche la case de la syllabe où tu entends le son **a**

| | | | | | |
|--|---|---|---|---|---|
|  |  |  |  |  |  |
| | <input type="checkbox"/> <input type="checkbox"/> | <input type="checkbox"/> <input type="checkbox"/> | <input type="checkbox"/> <input type="checkbox"/> | <input type="checkbox"/> <input type="checkbox"/> | <input type="checkbox"/> <input type="checkbox"/> |
|  |  |  |  |  |  |
| | <input type="checkbox"/> <input type="checkbox"/> | <input type="checkbox"/> <input type="checkbox"/> <input type="checkbox"/> | <input type="checkbox"/> <input type="checkbox"/> <input type="checkbox"/> | <input type="checkbox"/> <input type="checkbox"/> <input type="checkbox"/> | <input type="checkbox"/> <input type="checkbox"/> <input type="checkbox"/> |

3 Entoure la lettre **a** à chaque fois que tu la vois.

A e i é A o a u a è a

4 Entoure la lettre **a** à chaque fois que tu la vois dans un mot.

 bal sac rat mot pas pot car

 ananas malade opéra valise salade













Date : _____

1 Découpe et colle les images où tu entends le son **i**



2 Coche la case de la syllabe où tu entends le son **i**


| | | | | |
|---|---|---|---|---|
|  |  |  |  |  |
| <input type="checkbox"/> | <input type="checkbox"/> | <input type="checkbox"/> | <input type="checkbox"/> | <input type="checkbox"/> |
|  |  |  |  |  |
| <input type="checkbox"/> | <input type="checkbox"/> | <input type="checkbox"/> | <input type="checkbox"/> | <input type="checkbox"/> |

3 Entoure la lettre **i** en rouge et la lettre **y** en vert à chaque fois que tu les vois.

A U **i** e Y I o a y u é y i


4 Entoure la lettre **i** à chaque fois que tu la vois dans un mot.

fil rat vis dix pie lit riz
 abricot directrice valise rideaux pirate













Date : _____

1 Découpe et colle les images où tu entends le son **o**



2 Coche la case de la syllabe où tu entends le son **o**


| | | | | |
|---|---|---|---|---|
|  |  |  |  |  |
| <input type="checkbox"/> | <input type="checkbox"/> | <input type="checkbox"/> | <input type="checkbox"/> | <input type="checkbox"/> |
|  |  |  |  |  |
| <input type="checkbox"/> | <input type="checkbox"/> | <input type="checkbox"/> | <input type="checkbox"/> | <input type="checkbox"/> |

3 Entoure la lettre **o** à chaque fois que tu la vois.

o e i a é A o a O è a

4 Entoure la lettre **o** à chaque fois que tu la vois dans un mot.

 bol dos *vélo* tipi pas *zéro* moto

 chocolat domino *opéra* locomotive *salade*

U u u U













Date : _____

1 Découpe et colle les images où tu entends le son **u**



2 Coche la case de la syllabe où tu entends le son **u**

| | | | | |
|---|---|---|---|---|
|  |  |  |  |  |
| <input type="checkbox"/> <input type="checkbox"/> | <input type="checkbox"/> <input type="checkbox"/> | <input type="checkbox"/> <input type="checkbox"/> | <input type="checkbox"/> <input type="checkbox"/> | <input type="checkbox"/> <input type="checkbox"/> |
|  |  |  |  |  |
| <input type="checkbox"/> <input type="checkbox"/> | <input type="checkbox"/> <input type="checkbox"/> <input type="checkbox"/> | <input type="checkbox"/> <input type="checkbox"/> | <input type="checkbox"/> <input type="checkbox"/> <input type="checkbox"/> | <input type="checkbox"/> <input type="checkbox"/> <input type="checkbox"/> |

3 Entoure la lettre **u** à chaque fois que tu la vois.

a u i u Y o U a y i

4 Entoure la lettre **u** à chaque fois que tu la vois dans un mot.

vue rue jus dune cube puma

tortue nuage confiture tutu pointu virgule

E e e e e



Date : _____

1 Découpe et colle les images où tu entends le son **e**



2 Coche la case de la syllabe où tu entends le son **e**



3 Entoure la lettre **e** à chaque fois que tu la vois.

A e o é o u a E a è e

4 Entoure la lettre **e** à chaque fois que tu la vois dans un mot.

le de car melon soupe *jeton* pot

caravane semaine *guenon* valise cadenas

É é é















Date : _____

1 Découpe et colle les images où tu entends le son **é**



2 Coche la case de la syllabe où tu entends le son **é**

| | | | | | |
|--|---|---|---|---|---|
|  |  |  |  |  |  |
| | <input type="checkbox"/> <input type="checkbox"/> | <input type="checkbox"/> <input type="checkbox"/> | <input type="checkbox"/> <input type="checkbox"/> | <input type="checkbox"/> <input type="checkbox"/> | <input type="checkbox"/> <input type="checkbox"/> |
|  |  |  |  |  |  |
| | <input type="checkbox"/> <input type="checkbox"/> <input type="checkbox"/> | <input type="checkbox"/> <input type="checkbox"/> <input type="checkbox"/> | <input type="checkbox"/> <input type="checkbox"/> <input type="checkbox"/> | <input type="checkbox"/> <input type="checkbox"/> <input type="checkbox"/> | <input type="checkbox"/> <input type="checkbox"/> <input type="checkbox"/> |


3 Entoure la lettre **é** à chaque fois que tu la vois.

Y e u i o é a É y è é

4 Entoure la lettre **é** à chaque fois que tu la vois dans un mot.

 été fée clé dé fusée épée vue


 étoile météo poupée éléphant caméra

È è è 

y
a i o u e é è

Date : _____

1 Découpe et colle les images où tu entends le son 



2 Coche la case de la syllabe où tu entends le son 

| | | | | | |
|--|---|---|---|--|---|
|  |  |  |  |  |  |
| | <input type="checkbox"/> <input type="checkbox"/> | <input type="checkbox"/> <input type="checkbox"/> | <input type="checkbox"/> <input type="checkbox"/> | <input type="checkbox"/> <input type="checkbox"/> | <input type="checkbox"/> <input type="checkbox"/> |
|  |  |  |  |  |  |
| | <input type="checkbox"/> <input type="checkbox"/> | <input type="checkbox"/> <input type="checkbox"/> | <input type="checkbox"/> <input type="checkbox"/> | <input type="checkbox"/> <input type="checkbox"/> <input type="checkbox"/> | <input type="checkbox"/> <input type="checkbox"/> <input type="checkbox"/> |

3 Entoure la lettre  à chaque fois que tu la vois.

a è i é O o è È a è Y

4 Entoure la lettre  à chaque fois que tu la vois dans un mot.

 zèle chèvre règle père lève Ève

 zèbre rivière sirène élève frère manège

Révisions

Date : _____

1 Ecris la voyelle qui manque dans les mots suivants.



G _ RAFE



CH _ T



C _ RISE



S _ LEIL



F _ SÉE



M _ TO



C _ MION



D _



B _ BERON



F _ E



L _ NE



D _ MINO



CH _ VRE



B _ LLES



S _ PIN

2 Relie les lettres identiques.

a

•

É

•

i

•

e

•

o

•

U

•

è

•

y

•

•

•

•

•

•

•

•

•

é

i

A

è

Y

e

o

u



Date : _____

1 Découpe et colle les images où tu entends le son



2 Entoure l'image quand tu entends le son



3 Coche la case de la syllabe où tu entends le son



4 Entoure la lettre à chaque fois que tu la vois.

L b i j F l e l f c T

5 Entoure la lettre à chaque fois que tu la vois dans un mot.

sel louve parapluie poire bol lame POULE




Date : _____

6 Relie chaque syllabe à son image.



li

lu



lé

la



7 Essaie d'écrire les mots qui correspondent aux dessins.





8 Compréhension : Entoure la bonne réponse.

Qu'est-ce que le lutin aime ?





Date : _____

1 Découpe et colle les images où tu entends le son **f**



2 Entoure l'image quand tu entends le son **f**



3 Coche la case de la syllabe où tu entends le son **f**




4 Entoure la lettre **f** à chaque fois que tu la vois.

E i e F L l f t h f T

5 Entoure la lettre **f** à chaque fois que tu la vois dans un mot.

sol coiffure ferme figure maladie FARINE



Date : _____

6 Relie chaque syllabe à son image.



fi

fu



fe

fa




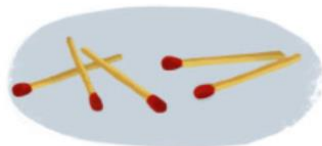
7 Essaie d'écrire les mots qui correspondent aux dessins.





8 Compréhension : Entoure la bonne réponse.

Sur quoi souffle la fille ?



CH ch h Ph ch



Date : _____

1 Découpe et colle les images où tu entends le son **ch**



2 Entoure l'image quand tu entends le son **ch**



3 Coche la case de la syllabe où tu entends le son **ch**



4 Entoure les lettres **ch** à chaque fois que tu les vois.

EH ch cl ph CH cl PH ch ph

5 Entoure les lettres **ch** à chaque fois que tu les vois dans un mot.

chaussure marchandise canard hache haricot

CH ch h Ph 



Date : _____

6 Relie chaque syllabe à son image.



cha

cho



che

chu



7 Essaie d'écrire les mots qui correspondent aux dessins.





8 Compréhension : Entoure la bonne réponse.

Quel est l'animal de la fée ?





Date : _____

1 Découpe et colle les images où tu entends le son **S**



2 Entoure l'image quand tu entends le son **S**



3 Coche la case de la syllabe où tu entends le son **S**



4 Entoure la lettre **S** à chaque fois que tu la vois.

s c e n C g e s ø f F

5 Entoure la lettre **S** à chaque fois que tu la vois dans un mot.

sol chassé soupe POISSON pastèque œ



Date : _____

6 Relie chaque syllabe à son image.



si

as



se

sa



7 Essaie d'écrire les mots qui correspondent aux dessins.





8 Sépare les mots de la phrase par des traits.

Laféechasselechat.

9 Compréhension : Entoure la bonne réponse.


Que fait la fée ?



Comment est le chat ?





Où est assis le chat ?



Révisions

Date : _____

1 Trouve un mot avec le son indiqué et dessine-le.



2 Colorie de la bonne couleur les lettres **l**, **f**, **ch**, **s** quand tu les vois dans le mot.

chasser

sofa

FICHE

lâcher

fil

os

3 Entoure le mot qui contient la syllabe donnée.

sa

cho

fi

la

chat

lèche

figure

lune

salade

chasse

machine

malle

sofa

chocolat

fâché

lavabo

Révisions

Date : _____

4 Relie chaque mot à la bonne syllabe.



lade



vabo



nêtre



meau

la

sa

fe

cha

5 Sépare les mots de chaque phrase par des traits.

LaféeLiliaunchat.

Ilseleche.

6 Remets les syllabes en ordre pour former les mots. Ecris chaque mot.



VAL

CHE



RI

FA

NE

M m m M



Date : _____

1 Découpe et colle les images où tu entends le son **m**



2 Entoure l'image quand tu entends le son **m**



3 Coche la case de la syllabe où tu entends le son **m**



4 Entoure la lettre **m** à chaque fois que tu la vois.

N m u n M u W m n w

5 Entoure la lettre **m** à chaque fois que tu la vois dans un mot.

mammoth mouche fourmi MARINE domino

M m m M



Date : _____

6 Relie chaque syllabe à son image.



mu

me



mi

mo



7 Essaie d'écrire les mots qui correspondent aux dessins.



8 Découpe les mots en syllabes.

Exemple : mamie

lama

mâché

salami

ami

9 Sépare les mots de la phrase par des traits.

Aliallumeunemèche.

10 Compréhension : Entoure la bonne réponse.

Qui mêche ?



Que filme Ali ?



Qui est l'ami de Lili ?



R r r R



Date : _____

1 Découpe et colle les images où tu entends le son **r**



2 Entoure l'image quand tu entends le son **r**



3 Coche la case de la syllabe où tu entends le son **r**



4 Entoure la lettre **r** à chaque fois que tu la vois.

F u r n P r R m n m

5 Entoure la lettre **r** à chaque fois que tu la vois dans un mot.

caravane rame rapide écrire iris LIRE

R r r R



Date : _____

6 Relie chaque syllabe à son image.



ré

ro



ri

ar



7 Essaie d'écrire les mots qui correspondent aux dessins.



8 Découpe les mots en syllabes.

Exemple : mamie

ramé

Charlot

armée

morue

mari

9 Sépare les mots de la phrase par des traits.

Lolalâchelarame.

10 Compréhension : Entoure la bonne réponse.

Qui rame sur la mare ?



Qu'est-ce que le vent a arraché ?



Comment est Lola ?





Date : _____

1 Découpe et colle les images où tu entends le son **n**



2 Entoure l'image quand tu entends le son **n**



3 Coche la case de la syllabe où tu entends le son **n**



4 Entoure la lettre **n** à chaque fois que tu la vois.

M m N n r r R u u n

5 Entoure la lettre **n** à chaque fois que tu la vois dans un mot.

dune banane renard narine rumine NOM



Date : _____

6 Relie chaque syllabe à son image.



nu

no




ni

na



7 Essaie d'écrire les mots qui correspondent aux dessins.



8 Découpe les mots en syllabes.

Exemple : mamie

niché numéro ananas domino machine

9 Sépare les mots de la phrase par des traits.

Lerenardestunanimal.

10 Compréhension : Entoure la bonne réponse.

Qui se lèche la narine ?



Qui est l'animal ?






Que fait l'animal sur la niche ?



Révisions

Date : _____

1 Trouve un mot avec le son indiqué et dessine-le.



2 Colorie de la bonne couleur les lettres **m**, **r**, **n** quand tu les vois dans le mot.

manoir

numéro

RAMÈNE

miroir

farine

3 Entoure le mot qui contient la syllabe donnée.

ma

rature

tomate

nature

ro

numéro

moto

note

nu

mule

rumine

nénufar

Révisions

Date : _____

4 Relie chaque mot à la bonne syllabe.



mar te



domi



ba ne



pi te

na


mi

ra

no

5 Sépare les mots de chaque phrase par des traits.

 Lerenardmâcheunos.

 Laféelefilme.L'ânemordl'animal.

6 Remets les syllabes en ordre pour former les mots. Ecris chaque mot.



TI

TAR

NE



MA

TE

TO



Date : _____

1 Découpe et colle les images où tu entends le son **V**



2 Entoure l'image quand tu entends le son **V**



3 Coche la case de la syllabe où tu entends le son **V**



4 Entoure la lettre **V** à chaque fois que tu la vois.

W v U n v w V u u n

5 Entoure la lettre **V** à chaque fois que tu la vois dans un mot.

avion vitesse voler vivant verre VASE



Date : _____

6 Relie chaque syllabe à son image.



vo

vi

va

ve



7 Essaie d'écrire les mots qui correspondent aux dessins.



8 Découpe les mots en syllabes.

Exemple : mamie

avalé

cheval

favori

vélo

9 Sépare les mots de la phrase par des traits.

Aliavalelafève.

10 Compréhension : Entoure la bonne réponse.

Quel animal rumine ?



Que lave Lola ?

un vélo

une vache

une fève

Qui a avalé la fève ?

Lola

Ali

Véra