

Prénom/Nom :

Classe :

CP



Cahier d'exercices

Période 3



Année 20__-20__

Révisions

Date : _____





3 Complète les devinettes.

pantalon

dents


plombier

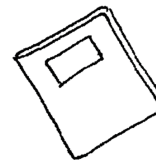
laine

- On l'utilise pour tricoter : _____ 
- On en a plusieurs dans la bouche : _____ 
- Il répare les fuites d'eau : _____ 
- On le porte sur les jambes : _____ 

4 Essaie d'écrire les mots qui correspondent aux dessins.








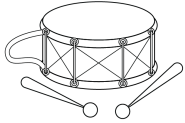
Révisions

Date : _____


Période 3

1 Entoure les images de la bonne couleur en fonction du son que l'on entend :

an/am en/em	ai/ei ê/et	er/ez/es
rouge	vert	bleu



2 Complète les mots avec les syllabes proposées.



_____ ton pa _____ _____ pe pa _____

lais lam men nier

au eau
au eau

an am
an am

ou ou
ou ou

en em
en em

on om
on om

ai ai	ei ei
ê ê	et et

oi oi
oi oi

er er	ez ez	es es
----------	----------	----------

au
au

eau
eau



Date : _____


1 Coche la case de la syllabe où tu entends le son **o/au**
eau



--	--



--	--



--	--	--



--	--

2 Relie chaque image à la bonne syllabe.



teau

peau

meau

jau


3 Ecris les mots suivants dans le tableau en les classant.

une taupe - un marteau - du chocolat


o	au	eau

4 Lis les mots, trouve l'image qui correspond et entoure-les de la même couleur.

bureau cadeau



dinosaure tableau



er
er

ez
ez

es
es



Date : _____

4 Ecris ces mots dans le tableau en les classant.

cahier - pompier - couper

Métiers	Actions	Objets


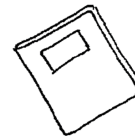
5 Remets les mots de la phrase dans l'ordre et écris-là.

Vous chevaliers. des dessinez

6 Compréhension : Entoure les bonnes réponses.

Dans l'école du quartier, les CP ont beaucoup progressé. Dans la classe, les élèves font de l'écriture sans bavarder. Depuis le début de l'année, ils font des dictées sur un beau cahier. S'ils arrivent à copier assez vite, ils auront le temps de dessiner.

Sur quoi les élèves font-ils leurs dictées ?



Que pourront faire les élèves s'ils vont assez vite pour copier ?



er	ez	es
er	ez	es



Date : _____

1 Relie chaque image à la bonne syllabe.



cher pier lier nier

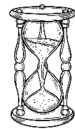
2 Entoure les lettres er, ez et es à chaque fois que tu les vois.

es ZE ez re ze se EZ er SE es

et ES ze ez er ev RE ze ER se

3 Lis les mots, trouve l'image qui correspond et entoure-les de la même couleur.

nez rocher



ped sablier



jardinier pommier

au	eau
au	eau



Date : _____

5 Forme 2 mots avec ces syllabes et écris les.

meau ba cha teau





6 Remets les mots de la phrase dans l'ordre et écris-à.

va Toto à fête. la


7 Compréhension : Entoure les bonnes réponses.

Toto a mis dans son chapeau des petits mots rigolos et il a dessiné un chameau sur une moto, une taupe dans un bateau et un râteau dans un seau d'eau !

Où Toto a-t-il mis des petits mots rigolos ?



Quels sont les animaux que Toto a dessinés ?

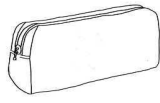


ou ou




Date : _____


1 Entoure l'image quand tu entends le son **ou**



2 Coche la case de la syllabe où tu entends le son **ou**



2 Relie chaque image à la bonne syllabe.



cou

mou

pou

tou

3 Entoure les lettres **ou** à chaque fois que tu les vois.

ON ou on UO ou ou ou

cochon ouvre mouche ballon DOUDOU

4 Lis les mots, trouve l'image qui correspond et entoure-les de la même couleur.

poule souris



loup hibou



journal

ai
ai

ei
ei

ê
ê

et
et



Date : _____

6 Forme 2 mots avec ces syllabes et écris les.



ne

lai

ba

rei



7 Remets les mots de la phrase dans l'ordre et écris-là.

crêpes Ils avec dégustent des lait. du

8 Compréhension : Entoure les bonnes réponses.

Le maître emmène seize élèves au ski. Leurs sacoches sont pleines de bonnets. Ils arrivent dans un chalet. L'air est frais. Ils dégustent des crêpes et ils boivent du lait. Le soir, le maître lit une histoire : « Le rêve de la reine ».

Où partent faire les élèves ?



Que mangent les élèves ?



ai ai	ei ei
ê ê	et et

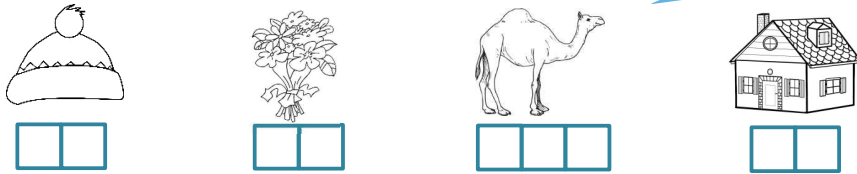


Date : _____

1 Entoure l'image quand tu entends le son **ai/ei/ê/et**



2 Coche la case de la syllabe où tu entends le son **ai/ei/ê/et**



3 Relie chaque image à la bonne syllabe.



sei vet lai pê


4 Entoure les lettres **ai**, **ei**, **ê** et **et** à chaque fois que tu les vois.

é IA ei ai et ê TE ei IO ie
et ET oi ie é ia AI te Ê ai

5 Lis les mots, trouve l'image qui correspond et entoure-les de la même couleur.

forêt lait
poulet treize
baleine

13



ou ou



Date : _____

5 Forme 2 mots avec ces syllabes et écris les.

pou che pée dou




6 Remets les mots de la phrase dans l'ordre et écris-là.

la hibou soupe. donne Le

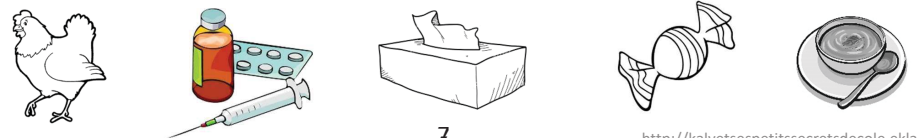
7 Compréhension : Entoure les bonnes réponses.

Le loup a toujours mal à la joue. Il dit « Je souffre ! »
Le hibou lui donne une soupe. Le loup avale tout :
« Glou ! glou ! glou ! »
Il n'a plus mal du tout !
Alors il ouvre la bouche et avale une poule.

Où le loup a-t-il mal ?



Avec quoi le hibou soigne-t-il le loup ?



on	om
on	om



Date : _____

1 Entoure l'image quand tu entends le son **on**



2 Coche la case de la syllabe où tu entends le son **on**



3 Relie chaque image à la bonne syllabe.



trom pom von chon


4 Entoure les lettres **on** et **om** à chaque fois que tu les vois.

OU on no ON mo OM on om

réponse monde tombe sombre GONFLE

5 Lis les mots, trouve l'image qui correspond et entoure-les de la même couleur.

pont melon
onze rond ombre



an	am
an	am
en	em
en	em



Date : _____

3 Remets les mots de la phrase dans l'ordre et écris-là.

la Les entrent enfants dans salle.

4 Compréhension : Entoure les bonnes réponses.

Dorian **chante** tout le **temps** : dans sa **chambre**, à la **cantine**... Aujourd'hui, il se prépare pour le spectacle de l'école. Il **enfile** un **pantalon blanc**. Dehors, c'est la **tempête** ! Dorian **entre** dans la salle **en courant**. Le spectacle débute. Dorian **chante** et joue du **tambour**.

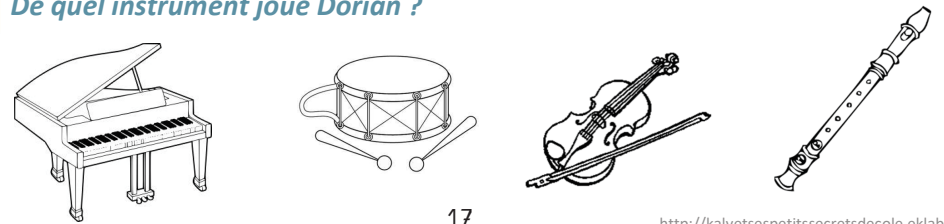
Que se passe-t-il dehors ?



Qu'enfile Dorian ?




De quel instrument joue Dorian ?



an an	am am
en en	em em

Date : _____



1 Lis les mots, trouve l'image qui correspond et relie-les.

 banc		panda
dent		ruban
tente		lampe
piment		landau
		
		
		
		

2 Entoure les lettres **an**, **am**, **en** et **em** à chaque fois que tu les vois.


MA em an EN ma EM an me

AN en no NA an AM em am

marche jambon ensemble menton ENTRANT


on on	om om
----------	----------

Date : _____



6 Forme 2 mots avec ces syllabes et écris les.

ton chon bou mou




7 Remets les mots de la phrase dans l'ordre et écris-les.

ballon montre Manon rond. son

8 Compréhension : Entoure les bonnes réponses.

« Bonjour Pompon ! On joue au ballon ? », dit Manon.
Le cochon ne répond pas. Il est ronchon. Le tonton de Manon dit : « Ne contrevient pas le cochon ! »

Qui est Pompon ?



A quoi veut jouer Manon ?



oi oi

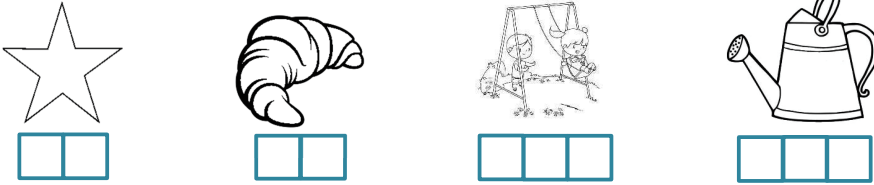


Date : _____

1 Entoure l'image quand tu entends le son oi



2 Coche la case de la syllabe où tu entends le son oi



3 Relie chaque image à la bonne syllabe.



toi poi voi boi


4 Entoure les lettres oi à chaque fois que tu les vois.

oi OU oi ai or io oi ol IO

pouvoir soif DOUCHE radio pioche BONSOIR

5 Lis les mots, trouve l'image qui correspond et entoure-les de la même couleur.

roi toit trois
poire noix miroir



en em
en em



Date : _____

1 Relie chaque image à la bonne syllabe.



pen ten den ven


2 Ecris les mots suivants dans le tableau en les classant.

le dentiste - il embrasse - le temps - sentir

en	em

3 Forme 2 mots avec ces syllabes et écris les.

en tir fant men



an an am am



Date : _____

1 Relie chaque image à la bonne syllabe.



man

fan

lam

pan

2 Ecris les mots suivants dans le tableau en les classant.

une ampoule - la fanfare - la cantine - le jambon

an	am

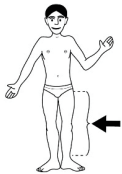
3 Forme 2 mots avec ces syllabes et écris les.

dan

jam

se

be



oi oi



Date : _____

6 Forme 2 mots avec ces syllabes et écris les.



choir

boi

ni

te



7 Remets les mots de la phrase dans l'ordre et écris-là.

un Le regarde roi miroir.

8 Compréhension : Entoure les bonnes réponses.

L'histoire d'un faux roi
 Voilà le roi Benoît, il court dans le couloir, il a soif !
 Il lève un doigt et dit à son fidèle Éloi :
 - Donne-moi à boire ! Vite, un jus de poire !
 - Oui, mon roi ! dit Éloi.
 Les amis se regardent et rigolent.

Comment se nomme le roi ?

Le roi _____.

Que veut boire le roi ?

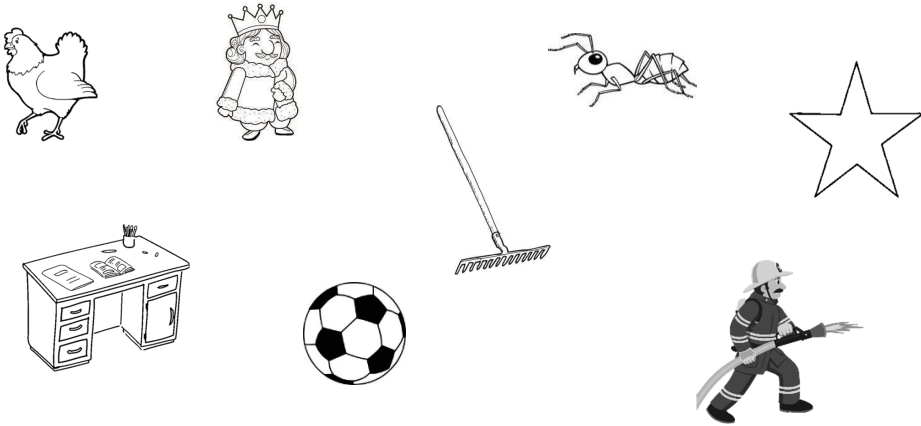


Révisions


Date : _____

1 Entoure les images de la bonne couleur en fonction du son que l'on entend :

au/eau	ou	on	oi
jaune	rouge	vert	bleu



2 Complète les mots avec les syllabes proposées.



_____ ture ca _____ _____ fée co _____


pou chon deau voi

Révisions

Date : _____

3 Essaie d'écrire les mots qui correspondent aux dessins.









4 Relie les personnages aux phrases qui correspondent.

Elle se coiffe. Elle se couche. Elle boit. Elle court.

