DOCUMENTS POUR LE CAHIER DE PARCOURS ÉTOILÉS

Documents réalisés par :

quelleclasse.eklablog.com

Visuel de la page de garde : montage réalisé à partir du dessin de :

Mysticlolly

Visuels des pages de garde « onglets » : montage à partir des visuels de :

Mysticlolly
Dessine-moi une histoire
graphisme-ecriture
Tiloustics

Mon cahier

de parcours étoilés

quelleclasse.eklablog.com

Mon cahier

de parcours étoilés



quelleclasse.eklablog.com

Mon cahier

de parcours étoilés

quelleclasse.eklablog.com

Mon cahier

de parcours étoilés

quelleclasse.eklablog.com

Voici mon cahier de parcours étoilés.

Chaque étoile me permet d'entraîner une compétence à travers plusieurs activités individuelles et progressives de la partie « Je m'entraîne » en mathématiques ou en langage (lettres, phonologie, écriture).

Je dois valider les étoiles dans l'ordre : jaune, orange, verte, bleue, marron puis noire. Je ne peux donc pas faire les activités de niveau supérieur avant d'avoir validé l'étoile en cours. L'étoile noire correspond à un niveau supérieur aux attendus de fin de GS. Les étoiles blanches sont travaillées parallèlement aux autres étoiles tout au long de l'année.

Je choisis mon activité et je fais un point au crayon à papier avant de commencer : je pourrai ainsi la reprendre plus tard si je n'ai pas eu le temps de la terminer ou si je ne l'ai pas réussie.

Je colorie un rond lorsque je pense avoir réussi l'activité et que je l'ai menée à son terme seul(e). Sinon ce n'est pas grave, je dois encore m'entraîner ou demander de l'aide à un adulte ou à un camarade qui a déjà validé cette activité. C'est en me trompant et en répétant que je progresserai.

Je vais à mon rythme !

Je fais une croix pour indiquer que j'ai besoin d'aide pour cette activité. Si j'ai réalisé l'activité avec de l'aide, je marque un A.
Je peux faire une même activité jusqu'à 3 fois (ou plus si j'en ai vraiment besoin et que cela a été convenu avec l'enseignante)

Lorsque je me suis bien entraîné(e) en autonomie et que je me sens prêt(e), je réalise la ou les activités « Je valide » devant la maîtresse ou l'atsem et/ou je réponds aux questions.

Lorsque toutes les activités de la partie « Je valide » d'une étoile sont réussies, ma fiche étoile est alors validée et tamponnée avec la coupe en or : je peux passer à l'étoile de niveau supérieur !

La vignette correspondante pourra alors être ajoutée dans mon livret de réussites.

quelleclasse.eklablog.com

Voici mon cahier de parcours étoilés.

Chaque étoile me permet d'entraîner une compétence à travers plusieurs activités individuelles et progressives de la partie « Je m'entraîne » en mathématiques ou en langage (lettres. phonologie, écriture).

Je dois valider les étoiles dans l'ordre : jaune, orange, verte, bleue, marron puis noire. Je ne peux donc pas faire les activités de niveau supérieur avant d'avoir validé l'étoile en cours. L'étoile noire correspond à un niveau supérieur aux attendus de fin de GS. Les étoiles blanches sont travaillées parallèlement aux autres étoiles tout au long de l'année.

Je choisis mon activité et je fais un point au crayon à papier avant de commencer : je pourrai ainsi la reprendre plus tard si je n'ai pas eu le temps de la terminer ou si je ne l'ai pas réussie.

Je colorie un rond lorsque je pense avoir réussi l'activité et que je l'ai menée à son terme seul(e). Sinon ce n'est pas grave, je dois encore m'entraîner ou demander de l'aide à un adulte ou à un camarade qui a déjà validé cette activité. C'est en me trompant et en répétant que je progresserai.

Je vais à mon rythme !

Je fais une croix pour indiquer que j'ai besoin d'aide pour cette activité. Si j'ai réalisé l'activité avec de l'aide, je marque un A.
Je peux faire une même activité jusqu'à 3 fois (ou plus si j'en ai vraiment besoin et que cela a été convenu avec l'enseignante).

Lorsque je me suis bien entraîné(e) en autonomie et que je me sens prêt(e), je réalise la ou les activités « Je valide » devant la maîtresse ou l'atsem et/ou je réponds aux questions.

Lorsque toutes les activités de la partie « Je valide » d'une étoile sont réussies, ma fiche étoile est alors validée et tamponnée avec la coupe en or : je peux passer à l'étoile de niveau supérieur !

La vignette correspondante pourra alors être ajoutée dans mon livret de réussites.

LANGAGE - L' ÉCRIT : LES LETTRES

LANGAGE – L'ÉCRIT : ÉCRITURE

LANGAGE - ORAL ET ÉCRIT : PHONOLOGIE ET ESSAIS D'ÉCRITURE DE MOTS

MATHEMATIQUES : FORMES, GRANDEURS, NOMBRE



DÉFIS ET
CASSE-TÊTES



DÉFIS ET
CASSE-TÊTES



DÉFIS ET
CASSE-TÊTES



DÉFIS ET
CASSE-TÊTES