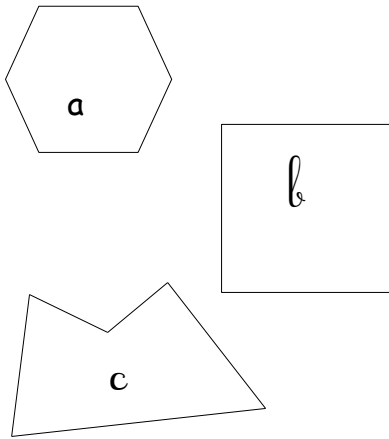
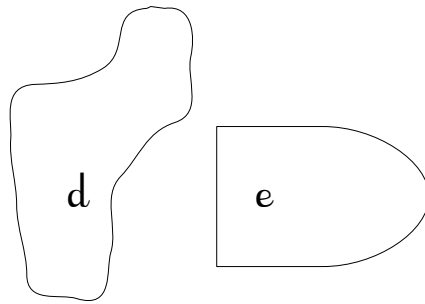


Un polygone est une figure géométrique fermée.
Un polygone se trace à la règle.

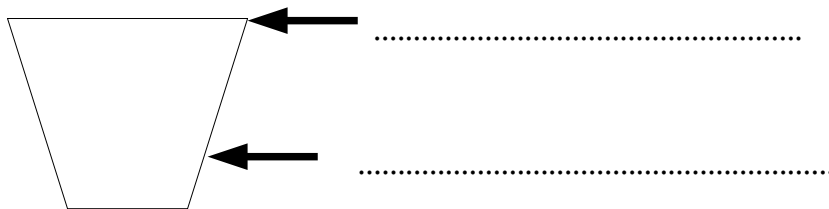
Les figures a , b et c
sont des polygones.



Les figures d et e
ne sont pas des polygones.



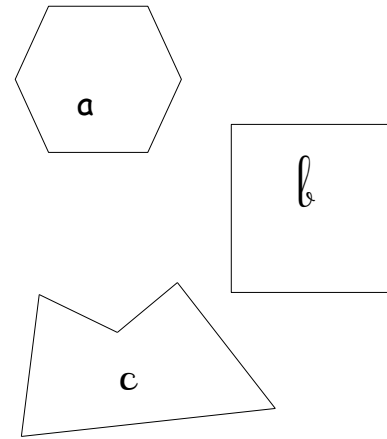
Les côtés du polygone se rejoignent entre eux pour former les sommets.



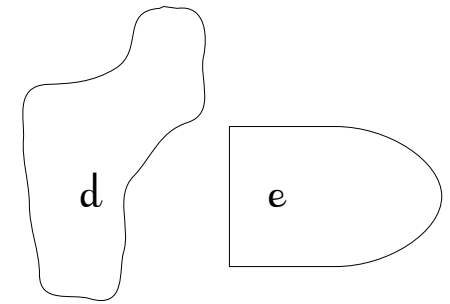
Ce polygone a sommets et côtés.

Un polygone est une figure géométrique fermée.
Un polygone se trace à la règle.

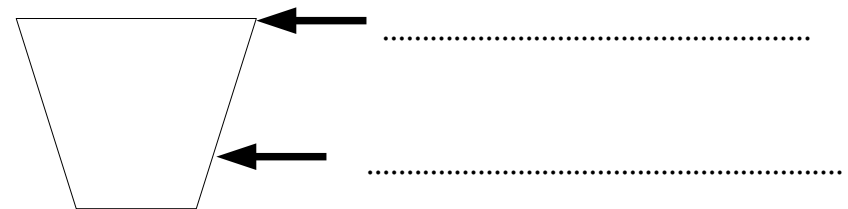
Les figures a , b et c
sont des polygones.



Les figures d et e
ne sont pas des polygones.



Les côtés du polygone se rejoignent entre eux pour former les sommets.



Ce polygone a sommets et côtés.