

MISSION N°3 :

LOCALISATION

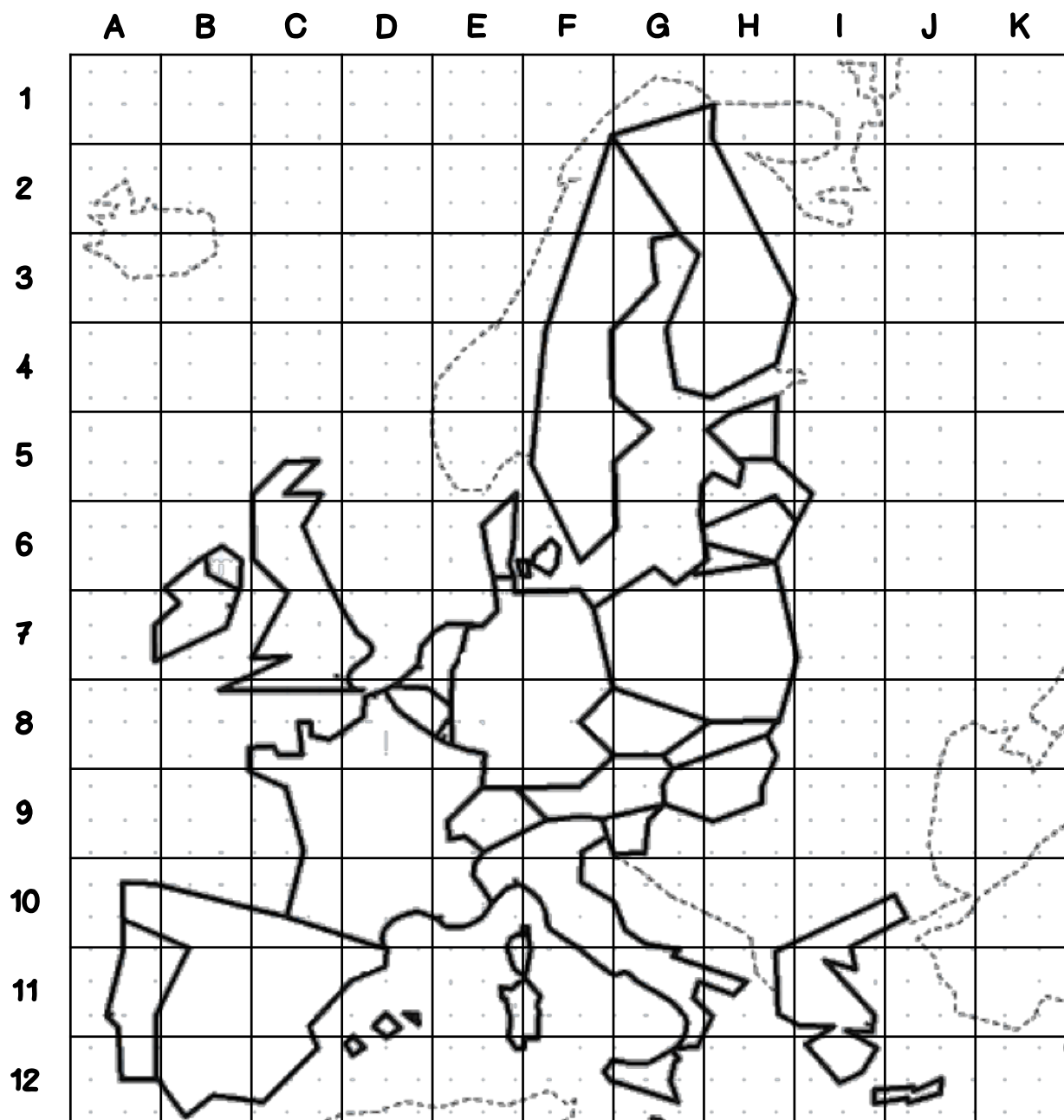


Le Père-Noël a caché son traîneau et Rodolphe, son renne, pour que le méchant Maître Joey ne les vole pas aussi.

Mais il ne sait plus où ils sont cachés !

Heureusement, il avait prévu une carte au trésor.

Suivez les instructions du Père-Noël pour localiser son traîneau et son renne.



Pour retrouver mon traîneau et mon renne, coloriez les cases sur lesquelles je suis passé.

1. Je suis parti de la case (A; 5) et j'ai avancé de 5 cases à droite.
2. Je suis descendu de 6 cases pour arriver en (F, 11).
3. J'ai tourné à gauche et j'ai avancé de 3 cases. Je suis alors remonté de 2 cases et j'ai laissé Rodolphe sur la case devant moi.
4. Après avoir quitté Rodolphe, il me fallait cacher mon traîneau. Étant en (C,9), j'ai décollé jusqu'à la case (H, 1).
5. Je suis descendu de 5 cases, j'ai tourné à droite sur 2 cases et je suis remonté de 2 cases. J'ai alors laissé mon traîneau sur la case à ma droite.

Vous avez trouvé les coordonnées de Rodolphe et du traîneau du Père Noël ? Génial !

Écrivez leurs coordonnées (lettre ; chiffre ci-dessous).
Convertissez chaque lettre en nombre grâce à leur position dans l'alphabet pour obtenir le code n°3.

Position de
Rodolphe

Position du
traîneau

Code n°3 :



Pour retrouver mon traîneau et mon renne, coloriez les cases sur lesquelles je suis passé.

1. Je suis parti de la case (B; 1) et j'ai avancé de 5 cases vers le bas.
2. J'ai tourné à droite et j'ai avancé de 4 cases pour arriver en (F, 6).
3. J'ai continué de descendre et j'ai avancé de 2 cases. J'ai avancé de 2 cases vers la gauche et j'ai laissé Rodolphe sur la case devant moi.
4. Après avoir quitté Rodolphe, il me fallait cacher mon traîneau. Étant en (D,8), j'ai décollé jusqu'à la case (H, 12).
5. Je suis remonté de 6 cases, j'ai tourné à droite sur 2 cases et je suis remonté de 1 case. J'ai alors laissé mon traîneau sur la case devant moi.

Vous avez trouvé les coordonnées de Rodolphe et du traîneau du Père Noël ? Génial !

Écrivez leurs coordonnées (lettre ; chiffre ci-dessous).
Convertissez chaque lettre en nombre grâce à leur position dans l'alphabet pour obtenir le code n°3.

Position de
Rodolphe

Position du
traîneau

Code n°3 :



Pour retrouver mon traîneau et mon renne, coloriez les cases sur lesquelles je suis passé.

1. Je suis parti de la case (B; 1) et j'ai avancé de 5 cases vers le bas.
2. J'ai tourné à droite et j'ai avancé de 4 cases pour arriver en (D, 4).
3. J'ai continué de descendre et j'ai avancé de 4 cases. J'ai laissé Rodolphe sur la case à ma gauche.
4. Après avoir quitté Rodolphe, il me fallait cacher mon traîneau. Étant en (D,8), j'ai décollé jusqu'à la case (H, 12).
5. Je suis remonté de 6 cases, j'ai tourné à droite sur 3 cases et je suis remonté de 4 cases. J'ai alors laissé mon traîneau sur la case à ma droite.

Vous avez trouvé les coordonnées de Rodolphe et du traîneau du Père Noël ? Génial !

Écrivez leurs coordonnées (lettre ; chiffre ci-dessous).
Convertissez chaque lettre en nombre grâce à leur position dans l'alphabet pour obtenir le code n°3.

Position de
Rodolphe

Position du
traîneau

Code n°3 :



Pour retrouver mon traîneau et mon renne, coloriez les cases sur lesquelles je suis passé.

1. Je suis parti de la case (A; 1) et j'ai avancé de 3 cases vers la droite.
2. J'ai avancé de 5 cases vers le bas pour arriver en (D, 6).
3. J'ai tourné à gauche sur 1 case puis je suis descendu d'une case. J'ai laissé Rodolphe sur la case devant moi.
4. Après avoir quitté Rodolphe, il me fallait cacher mon traîneau. Étant en (C,7), j'ai décollé jusqu'à la case (K, 1).
5. J'ai avancé de 3 cases sur la gauche, je suis descendu sur 6 cases. J'ai encore avancé de 2 cases à droite et je suis remonté de 3 cases. J'ai alors laissé mon traîneau sur la case à ma droite.

Vous avez trouvé les coordonnées de Rodolphe et du traîneau du Père Noël ? Génial !

Écrivez leurs coordonnées (lettre ; chiffre ci-dessous).
Convertissez chaque lettre en nombre grâce à leur position dans l'alphabet pour obtenir le code n°3.

Position de
Rodolphe

Position du
traîneau

Code n°3 :



MISSION N°3 :

LOCALISATION

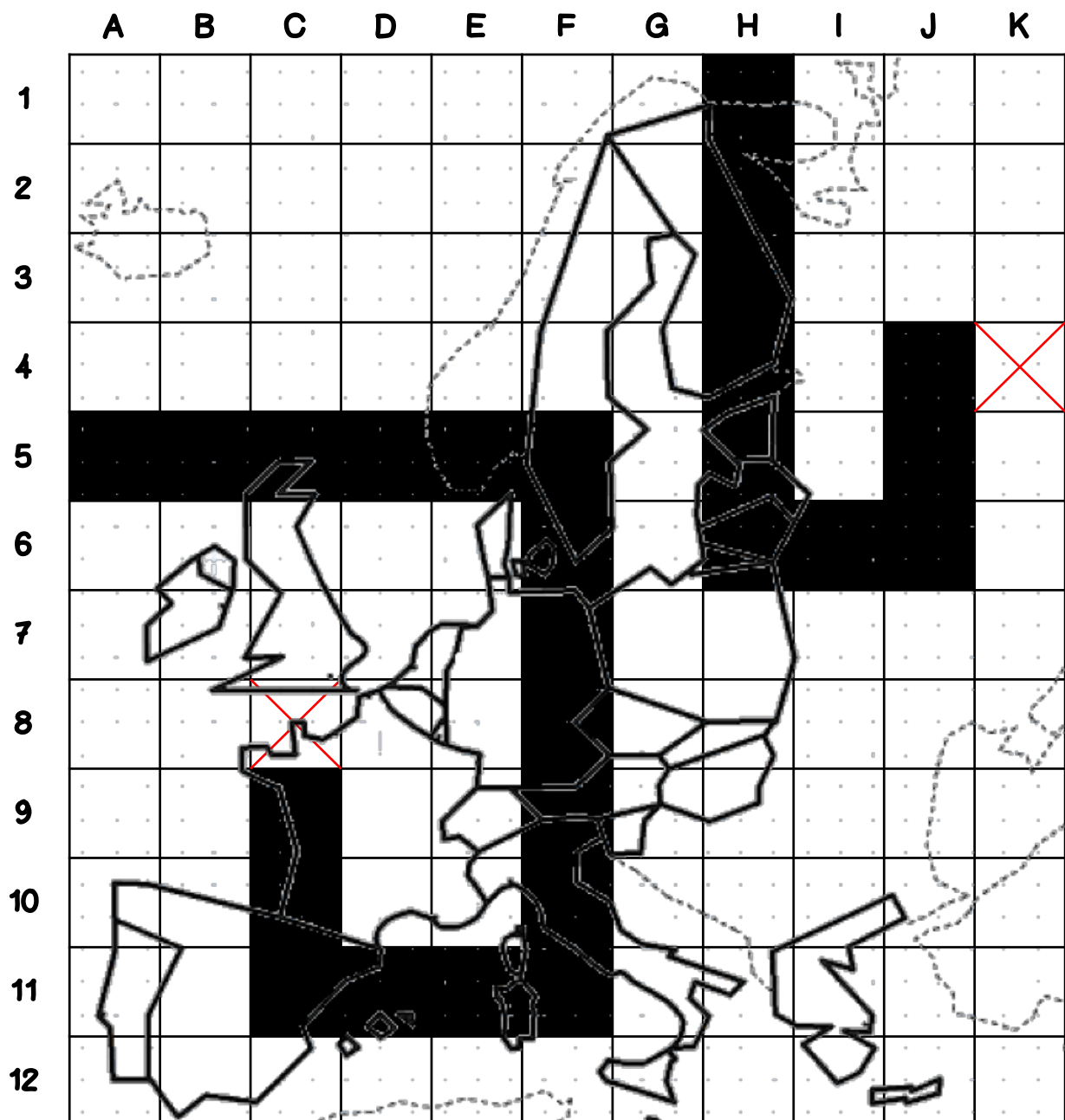


Le Père-Noël a caché son traîneau et Rodolphe, son renne, pour que le méchant Maître Joey ne les vole pas aussi.

Mais il ne sait plus où ils sont cachés !

Heureusement, il avait prévu une carte au trésor.

Suivez les instructions du Père-Noël pour localiser son traîneau et son renne.



Pour retrouver mon traîneau et mon renne, coloriez les cases sur lesquelles je suis passé.

1. Je suis parti de la case (A; 5) et j'ai avancé de 5 cases à droite.
2. Je suis descendu de 6 cases pour arriver en (F, 11).
3. J'ai tourné à gauche et j'ai avancé de 3 cases. Je suis alors remonté de 2 cases et j'ai laissé Rodolphe sur la case devant moi.
4. Après avoir quitté Rodolphe, il me fallait cacher mon traîneau. Étant en (C,9), j'ai décollé jusqu'à la case (H, 1).
5. Je suis descendu de 5 cases, j'ai tourné à droite sur 2 cases et je suis remonté de 2 cases. J'ai alors laissé mon traîneau sur la case à ma droite.

Vous avez trouvé les coordonnées de Rodolphe et du traîneau du Père Noël ? Génial !

Écrivez leurs coordonnées (lettre ; chiffre ci-dessous).
Convertissez chaque lettre en nombre grâce à leur position dans l'alphabet pour obtenir le code n°3.
Si l'une des lettres a un nombre supérieur à 10, additionnez ses nombres jusqu'à ce qu'il n'en reste qu'un.

Position de
Rodolphe

C 8

Position du
traîneau

K 4

Code n°3 :

3 8 2 4



MISSION N°3 :

LOCALISATION

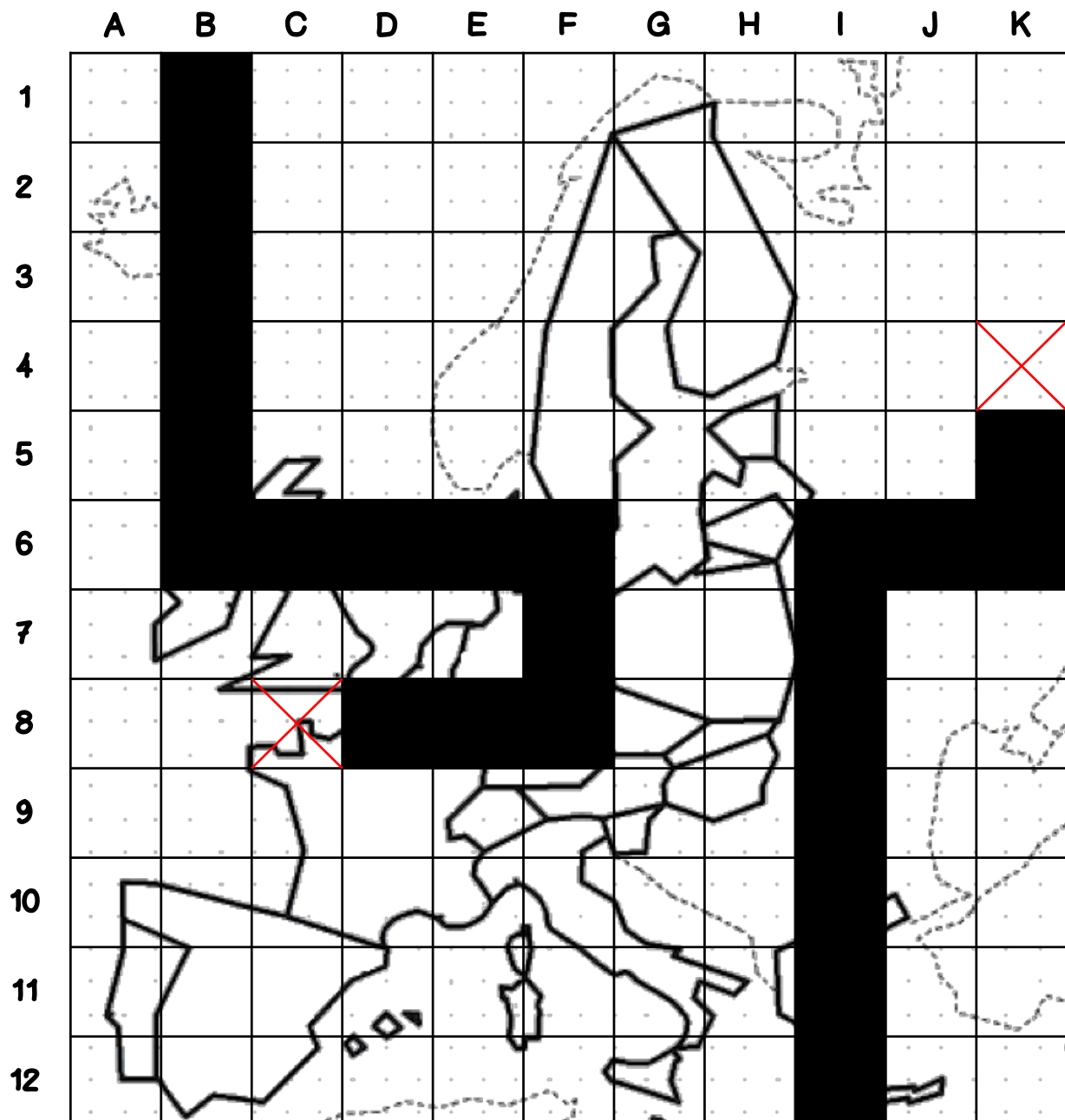


Le Père-Noël a caché son traîneau et Rodolphe, son renne, pour que le méchant Maître Joey ne les vole pas aussi.

Mais il ne sait plus où ils sont cachés !

Heureusement, il avait prévu une carte au trésor.

Suivez les instructions du Père-Noël pour localiser son traîneau et son renne.



Pour retrouver mon traîneau et mon renne, coloriez les cases sur lesquelles je suis passé.

1. Je suis parti de la case (G; 1) et j'ai avancé de 3 cases vers le bas.
2. J'ai tourné à gauche et j'ai avancé de 3 cases pour arriver en (F, 6).
3. J'ai continué de descendre et j'ai avancé de 2 cases. J'ai avancé de 2 cases vers la gauche et j'ai laissé Rodolphe sur la case devant moi.
4. Après avoir quitté Rodolphe, il me fallait cacher mon traîneau. Étant en (D,8), j'ai décollé jusqu'à la case (G, 11).
5. Je suis remonté de 3 cases, j'ai tourné à droite sur 2 cases et je suis remonté de 1 case. J'ai alors laissé mon traîneau sur la case devant moi.

Vous avez trouvé les coordonnées de Rodolphe et du traîneau du Père Noël ? Génial !

Écrivez leurs coordonnées (lettre ; chiffre ci-dessous).
Convertissez chaque lettre en nombre grâce à leur position dans l'alphabet pour obtenir le code n°3.

Position de
Rodolphe

C 8

Position du
traîneau

K 4

Code n°3 :

3 8 2 4



MISSION N°3 :

LOCALISATION



Le Père-Noël a caché son traîneau et Rodolphe, son renne, pour que le méchant Maître Joey ne les vole pas aussi.

Mais il ne sait plus où ils sont cachés !

Heureusement, il avait prévu une carte au trésor.

Suivez les instructions du Père-Noël pour localiser son traîneau et son renne.

	A	B	C	D	E	F	G	H	I	J	K
1											
2											
3											
4											X
5											
6											
7											
8			X								
9											
10											
11											
12											

Pour retrouver mon traîneau et mon renne, coloriez les cases sur lesquelles je suis passé.

1. Je suis parti de la case (B; 1) et j'ai avancé de 5 cases vers le bas.
2. J'ai tourné à droite et j'ai avancé de 4 cases pour arriver en (D, 4).
3. J'ai continué de descendre et j'ai avancé de 4 cases. J'ai laissé Rodolphe sur la case à ma gauche.
4. Après avoir quitté Rodolphe, il me fallait cacher mon traîneau. Étant en (D,8), j'ai décollé jusqu'à la case (H, 12).
5. Je suis remonté de 6 cases, j'ai tourné à droite sur 3 cases et je suis remonté de 4 cases. J'ai alors laissé mon traîneau sur la case à ma droite.

Vous avez trouvé les coordonnées de Rodolphe et du traîneau du Père Noël ? Génial !

Écrivez leurs coordonnées (lettre ; chiffre ci-dessous).
Convertissez chaque lettre en nombre grâce à leur position dans l'alphabet pour obtenir le code n°3.

Position de
Rodolphe

C 8

Position du
traîneau

K 4

Code n°3 :

3 8 2 4



MISSION N°3 :

LOCALISATION

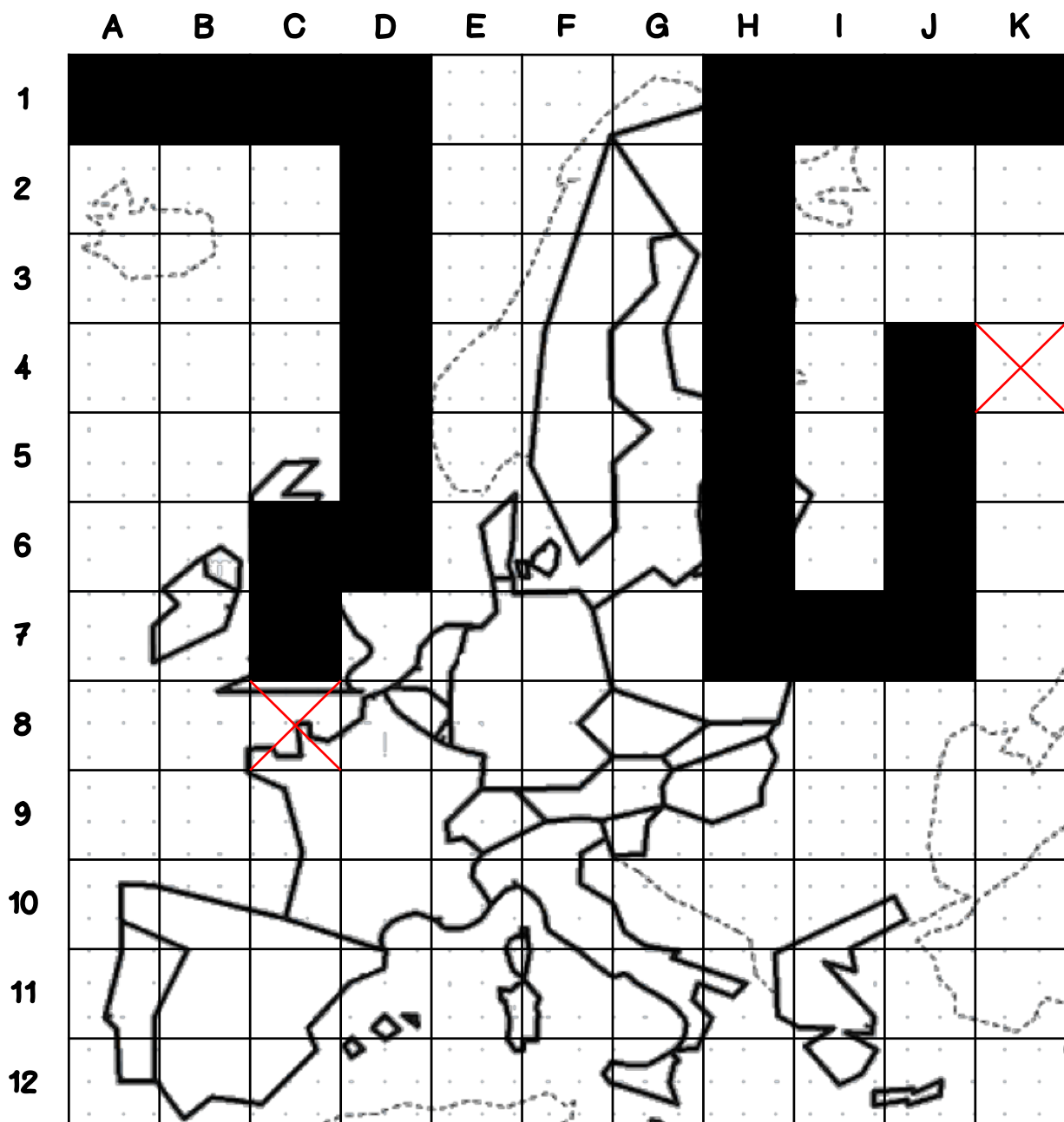


Le Père-Noël a caché son traîneau et Rodolphe, son renne, pour que le méchant Maître Joey ne les vole pas aussi.

Mais il ne sait plus où ils sont cachés !

Heureusement, il avait prévu une carte au trésor.

Suivez les instructions du Père-Noël pour localiser son traîneau et son renne.



Pour retrouver mon traîneau et mon renne, coloriez les cases sur lesquelles je suis passé.

1. Je suis parti de la case (A; 1) et j'ai avancé de 3 cases vers la droite.
2. J'ai avancé de 5 cases vers le bas pour arriver en (D, 6).
3. J'ai tourné à gauche sur 1 case puis je suis descendu d'une case. J'ai laissé Rodolphe sur la case devant moi.
4. Après avoir quitté Rodolphe, il me fallait cacher mon traîneau. Étant en (C,7), j'ai décollé jusqu'à la case (K, 1).
5. J'ai avancé de 3 cases sur la gauche, je suis descendu sur 6 cases. J'ai encore avancé de 2 cases à droite et je suis remonté de 3 cases. J'ai alors laissé mon traîneau sur la case à ma droite.

Vous avez trouvé les coordonnées de Rodolphe et du traîneau du Père Noël ? Génial !

Écrivez leurs coordonnées (lettre ; chiffre ci-dessous).
Convertissez chaque lettre en nombre grâce à leur position dans l'alphabet pour obtenir le code n°3.

Position de
Rodolphe

C

8

Position du
traîneau

K

4

Code n°3 :

3

8

2

4

