

Exercice 1 : Quel est le nom de l'auteur ?

Quel est le nom de l'illustrateur ?


Quand se déroule cette histoire ?

--	--	--	--	--	--	--	--	--	--	--	--	--	--	--	--	--	--	--	--

Exercice 2 : Cette histoire te rappelle-t-elle une autre histoire ?

--	--	--	--	--	--	--	--	--	--	--	--	--	--	--	--	--	--	--	--

Exercice 3 : Qu'apporte le petit robot à sa grand-mère ?



Qu'apporte le chaperon rouge dans le vrai conte ?

--	--	--	--	--	--	--	--	--	--	--	--	--	--	--	--	--	--	--	--

Exercice 3 : Sur quoi sont perchés les oiseaux de cette histoire ?

--	--	--	--	--	--	--	--	--	--	--	--	--	--	--	--	--	--	--	--

Exercice 4 : Cite trois noms d'oiseaux de cette histoire, puis dessine-les !

--	--	--	--	--	--	--	--	--	--	--	--	--	--	--	--	--	--	--	--



Exercice 1 : Recopie les passages qui montrent que le petit robot rouge n'est pas rassuré.


Exercice 2 : Décris le loup. Aide-toi du texte .



Exercice 3 : Pourquoi le petit robot rouge n'avait-il pas vu le loup au début de l'histoire ?

Exercice 4 : Quel jour se déroule l'histoire ?

Exercice 5 : Pourquoi le petit robot doit-il aller voir sa grand-mère ?



Dessine robot rouge

Exercice 1 : Où habite la grand-mère ?

--	--	--	--	--	--	--	--	--	--	--	--	--	--	--	--	--	--	--	--	--

Exercice 2 : Que propose le loup au robot rouge ?

--	--	--	--	--	--	--	--	--	--	--	--	--	--	--	--	--	--	--	--	--

Exercice 3 : Recopie les instructions du loup pour arriver chez la grand-mère .

Exercice 4 : Dessine le parcours que tu viens de recopier .



départ

Chez la grand-mère

Exercice 5 : Que fait le robot rouge en chemin ?

--	--	--	--	--	--	--	--	--	--	--	--	--	--	--	--	--	--	--	--	--




Exercice 1 : Pourquoi le petit robot rouge pense-t-il avoir gagné ?

Exercice 2 : Qu'est-ce qu'une mimine ?

Exercice 3 : Où la mamie a-t-elle mal ? Pourquoi ?

Exercice 3 : Pourquoi l'auteur parle-t-il d'une attaque de rouille ?

Exercice 4 : Dessine la grand-mère et décris-la .



Exercice 5 : À ton avis, que va-t-il se passer ensuite ?

Exercice 1 : Rappelle-toi le conte du petit chaperon rouge et retrouve les parties normales du corps du loup correspondant aux expressions suivantes.

Cellules photo-électriques	
haut-parleurs	
Grand renifleur	
Grandes mandibules	
Dentier mécanique	

Exercice 2 : Remplace les mots de la première colonne pour décrire le loup :



Exercice 3 : Que se passe-t-il à la fin de cette lecture ?

--	--	--	--	--	--	--	--	--	--	--	--	--	--	--	--	--	--	--	--

Exercice 4 : À ton avis, comment se termine cette histoire ?

--	--	--	--	--	--	--	--	--	--	--	--	--	--	--	--	--	--	--	--

Exercice 1 : Où sont la mamie et le robot rouge au début de cette lecture ?

Exercice 2 : Qu'est-ce qui gêne la mamie ?

Exercice 3 : Que fait le petit robot rouge pour avoir un peu de lumière ?

Exercice 4 : Pourquoi le loup a-t-il mal au ventre ?

Exercice 5 : Décris cette image . Aide-toi du texte !



Exercice 6 : Comment était le loup de cette histoire ?!

As-tu aimé cette histoire ? Pourquoi ?
