

Prénom :

Date :

Je vois

r r R R



Un rideau


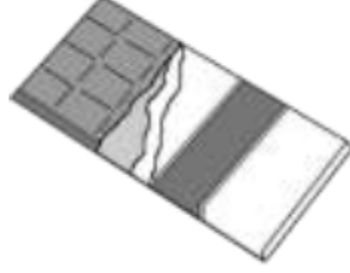
rr jouer

J'entends [r]



1 Découpe et colle les images dans les bonnes colonnes.

|  J'entends [r] |  Je n'entends pas [r] |
|---|---|
| | |



Prénom :

Date :

Je vois

r r R R

Un rideau

• rr ✕ jouer

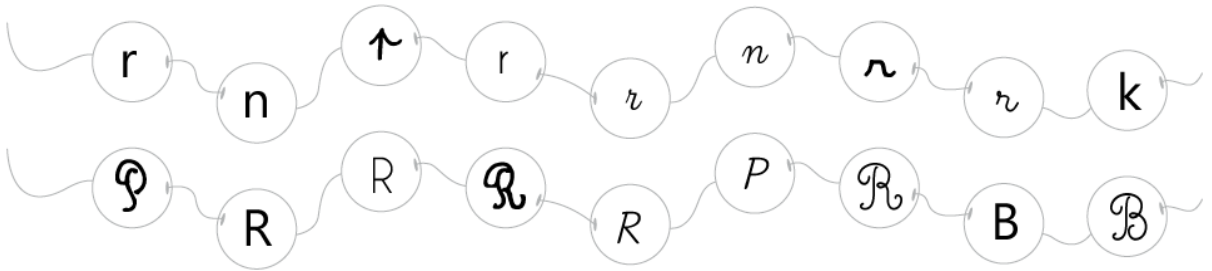
J'entends [r]



1. Écris O (oui) si tu entends le son [r] et N (non) si tu ne l'entends pas.

| | | | | | |
|--|--|--|--|--|--|
| | | | | | |
|--|--|--|--|--|--|

2. Colorie tous les ballons qui contiennent la lettre « r ».



3. Colorie les dessins si tu entends le son [r].



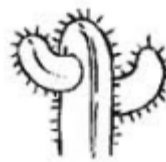
4. Si tu entends le son [r] dans les mots suivants, complète avec la lettre r.



Un liv...e



une g...ace



un ca...tus



un ma...in

5. Dans chaque ligne, j'entoure le ou les mots identiques au modèle.

mardi



mari

mardi

marier

mari

rat



mât

plat

rat

rate

finir



finir

tenir

rire

fil

Prénom :

Date :

Je vois

r r R R


Un rideau

rr jouer

J'entends [r]




1 Fais une croix dans les cases-syllabes qui contiennent le son [r].



□ □



□ □



□ □ □



□ □ □

2 Colorie d'une même couleur la syllabe et le mot qui contient cette syllabe.

rai

citron

bre

briquet

ron

araignée

vre

lèvre

ra

crabe

bri

zèbre

3 Complète chaque mot avec la bonne syllabe.

ra

ri

ro

ru

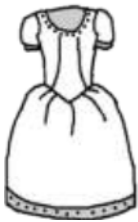
re

ra

ri

ru

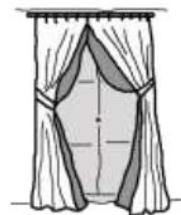
ro



unebe



unnard




undeau


4 Colorie l'étiquette-mot si la ou les lettres « r » font bien le son [r].



aider



verre



jouer



écharpe