

**Sens propre** : le sens premier (je dévore mon repas. → je le dévore pour de vrai)

**Sens figuré** : le sens imagé (je dévore mon livre. → je ne le dévore pas pour de vrai. Cela veut dire que je le lis vite).

★ Exercice 1 : Indique si le mot souligné est au sens propre ou au sens figuré.

1. A deux heures du matin, tout le monde dansait encore.
2. Antoine se creuse la tête pour trouver la réponse.
3. Arrêtons-nous au pied de la montagne.
4. Attention où tu mets les pieds il y a des cordes.
5. Callie croque la vie à pleine dents.
6. Ce garçon est un âne.
7. Ce monsieur a brûlé un feu rouge.

Exercice 2 : Prends le jeu V4 CE2. Cherche les explications associées aux expressions.

★ Expression n°1 = Explication n° \_\_\_\_\_

★ Expression n°2 = Explication n° \_\_\_\_\_

★ Expression n°3 = Explication n° \_\_\_\_\_

★★ Expression n°4 = Explication n° \_\_\_\_\_

★★ Expression n°5 = Explication n° \_\_\_\_\_

★★★ Expression n°6 = Explication n° \_\_\_\_\_

★ Exercice 3 : Recopie maintenant les expressions recherchées et leur définition sur le cahier.

**Sens propre** : le sens premier (je dévore mon repas. → je le dévore pour de vrai)

**Sens figuré** : le sens imagé (je dévore mon livre. → je ne le dévore pas pour de vrai. Cela veut dire que je le lis vite).

★ Exercice 1 : Indique si le mot souligné est au sens propre ou au sens figuré.

1. Certaines plantes craignent la lumière directe du soleil.
2. Ces gâteaux, tu peux les dévorer des yeux, mais tu n'en prends pas!
3. C'est un homme dur en affaires.
4. Cet acteur est au sommet de sa gloire.
5. Cet âne est réellement têtu.
6. Cet homme ne sourit jamais, il est bien sombre.
7. Cette chaussure est trop grande pour son pied.

Exercice 2 : Prends le jeu V4 CE2. Cherche les explications associées aux expressions.

★ Expression n°7 = Explication n° \_\_\_\_\_

★ Expression n°8 = Explication n° \_\_\_\_\_

★ Expression n°9 = Explication n° \_\_\_\_\_

★★ Expression n°10 = Explication n° \_\_\_\_\_

★★ Expression n°11 = Explication n° \_\_\_\_\_

★★★ Expression n°12 = Explication n° \_\_\_\_\_

★ Exercice 3 : Recopie maintenant les expressions recherchées et leur définition sur le cahier.

**Sens propre** : le sens premier (je dévore mon repas. → je le dévore pour de vrai)

**Sens figuré** : le sens imagé (je dévore mon livre. → je ne le dévore pas pour de vrai. Cela veut dire que je le lis vite).

★ Exercice 1 : Indique si le mot souligné est au sens propre ou au sens figuré.

1. Cette demoiselle rayonne ; elle est lumineuse.
2. Cette information a soulevé la colère du peuple
3. Cette jeune fille a brûlé au soleil.
4. Cette pêche est dure, elle n'est pas mûre.
5. Dans cette forêt de sapin, il fait trop sombre.
6. Demain nous aurons des nouvelles fraîches.
7. Difficile de lui trouver une chemise ! il a les bras longs.

Exercice 2 : Prends le jeu V4 CE2. Cherche les explications associées aux expressions.

★ Expression n°13 = Explication n° \_\_\_\_\_

★ Expression n°14 = Explication n° \_\_\_\_\_

★ Expression n°15 = Explication n° \_\_\_\_\_

★★ Expression n°16 = Explication n° \_\_\_\_\_

★★ Expression n°17 = Explication n° \_\_\_\_\_

★★★ Expression n°18 = Explication n° \_\_\_\_\_

★ Exercice 3 : Recopie maintenant les expressions recherchées et leur définition sur le cahier.

**Sens propre** : le sens premier (je dévore mon repas. → je le dévore pour de vrai)

**Sens figuré** : le sens imagé (je dévore mon livre. → je ne le dévore pas pour de vrai. Cela veut dire que je le lis vite).

★ Exercice 1 : Indique si le mot souligné est au sens propre ou au sens figuré.

1. Emma soulève le couvercle pour voir ce qu'on mangera.
2. Etienne croque dans une pomme.
3. Excuse-moi, mais j'ai un trou de mémoire.
4. Il pleut, la poule mouillée va vers son poulailler.
5. Ils ont gobé son histoire invraisemblable.
6. J'ai peur de lui, il a le bras long.
7. J'aime la montagne avec son manteau blanc.

Exercice 2 : Prends le jeu V4 CE2. Cherche les explications associées aux expressions.

★ Expression n°19 = Explication n° \_\_\_\_\_

★ Expression n°20 = Explication n° \_\_\_\_\_

★ Expression n°21 = Explication n° \_\_\_\_\_

★★ Expression n°22 = Explication n° \_\_\_\_\_

★★ Expression n°23 = Explication n° \_\_\_\_\_

★★★ Expression n°24 = Explication n° \_\_\_\_\_

★ Exercice 3 : Recopie maintenant les expressions recherchées et leur définition sur le cahier.

**Sens propre** : le sens premier (je dévore mon repas. → je le dévore pour de vrai)

**Sens figuré** : le sens imagé (je dévore mon livre. → je ne le dévore pas pour de vrai. Cela veut dire que je le lis vite).

★ Exercice 1 : Indique si le mot souligné est au sens propre ou au sens figuré.

1. Je dévore une BD.
2. Je brûle d'envie d'aller voir ce concert.
3. Je descends du vélo, la côte est rude.
4. Je dois porter mon manteau blanc chez le teinturier.
5. Je ne peux pas encaisser ce chèque il est en bois.
6. John creuse un trou pour cacher son trésor.
7. L'alpiniste est monté jusqu'au sommet.

Exercice 2 : Prends le jeu V4 CE2. Cherche les explications associées aux expressions.

★ Expression n°25 = Explication n° \_\_\_\_\_

★ Expression n°26 = Explication n° \_\_\_\_\_

★ Expression n°27 = Explication n° \_\_\_\_\_

★★ Expression n°28 = Explication n° \_\_\_\_\_

★★ Expression n°29 = Explication n° \_\_\_\_\_

★★★ Expression n°30 = Explication n° \_\_\_\_\_

★ Exercice 3 : Recopie maintenant les expressions recherchées et leur définition sur le cahier.

**Sens propre** : le sens premier (je dévore mon repas. → je le dévore pour de vrai)

**Sens figuré** : le sens imagé (je dévore mon livre. → je ne le dévore pas pour de vrai. Cela veut dire que je le lis vite).

★ Exercice 1 : Indique si le mot souligné est au sens propre ou au sens figuré.

1. La pie est un oiseau au plumage noir et blanc.
2. La route est droite.
3. La serveuse avait une attitude glaciale ce matin.
4. Le chien a flairé le passage d'un gibier.
5. Le suspect est lavé de tout soupçon.
6. Le tour de mon lit est en bois
7. Les flammes dansent dans la cheminée.

Exercice 2 : Prends le jeu V4 CE2. Cherche les explications associées aux expressions.

★ Expression n°31 = Explication n° \_\_\_\_\_

★ Expression n°32 = Explication n° \_\_\_\_\_

★ Expression n°33 = Explication n° \_\_\_\_\_

★★ Expression n°34 = Explication n° \_\_\_\_\_

★★ Expression n°35 = Explication n° \_\_\_\_\_

★★★ Expression n°36 = Explication n° \_\_\_\_\_

★ Exercice 3 : Recopie maintenant les expressions recherchées et leur définition sur le cahier.

**Sens propre** : le sens premier (je dévore mon repas. → je le dévore pour de vrai)

**Sens figuré** : le sens imagé (je dévore mon livre. → je ne le dévore pas pour de vrai. Cela veut dire que je le lis vite).

★ Exercice 1 : Indique si le mot souligné est au sens propre ou au sens figuré.

1. Les idées de Sylvie sont droites et sensées.
2. Les journaux sont liés par de la ficelle.
3. Les températures du Canada sont glaciales en hiver.
4. Les trous dans le gruyère sont faits naturellement.
5. Louise est très à l'aise dans le cercle familial.
6. Luigi a flairé un mauvais coup.
7. Manon a brûlé une allumette.

Exercice 2 : Prends le jeu V4 CE2. Cherche les explications associées aux expressions.

★ Expression n°37 = Explication n° \_\_\_\_\_

★ Expression n°38 = Explication n° \_\_\_\_\_

★ Expression n°39 = Explication n° \_\_\_\_\_

★★ Expression n°40 = Explication n° \_\_\_\_\_

★★ Expression n°41 = Explication n° \_\_\_\_\_

★★★ Expression n°42 = Explication n° \_\_\_\_\_

★ Exercice 3 : Recopie maintenant les expressions recherchées et leur définition sur le cahier.

**Sens propre** : le sens premier (je dévore mon repas. → je le dévore pour de vrai)

**Sens figuré** : le sens imagé (je dévore mon livre. → je ne le dévore pas pour de vrai. Cela veut dire que je le lis vite).

★ Exercice 1 : Indique si le mot souligné est au sens propre ou au sens figuré.

1. Marc a fait éclater son ballon.
2. Mon papa a brûlé des vieux papiers.
3. Natacha a lavé son chien.
4. Ne sors pas, il tombe des cordes.
5. Nina bavarde trop, c'est une vraie pie.
6. Nous avons du pain sur la planche.
7. Nous sommes liés par notre amitié.

Exercice 2 : Prends le jeu V4 CE2. Cherche les explications associées aux expressions.

★ Expression n°43 = Explication n° \_\_\_\_\_

★ Expression n°44 = Explication n° \_\_\_\_\_

★ Expression n°45 = Explication n° \_\_\_\_\_

★★ Expression n°46 = Explication n° \_\_\_\_\_

★★ Expression n°47 = Explication n° \_\_\_\_\_

★★★ Expression n°48 = Explication n° \_\_\_\_\_

★ Exercice 3 : Recopie maintenant les expressions recherchées et leur définition sur le cahier.



Compétence : Distinguer le sens propre du sens figuré ; comprendre la signification de plusieurs expressions au sens figuré

Exercice 1 : Indique si le mot souligné est au sens propre (SP) ou au sens figuré (SF)

1. On dessine un cercle sur la feuille. → \_\_\_\_\_
2. Partons assez tôt, il va y avoir des bouchons sur l'autoroute. → \_\_\_\_\_
3. Pour faire des lasagnes, on alterne les ingrédients par couches successives. → \_\_\_\_\_
4. Quentin a dévoré son livre en une soirée. → \_\_\_\_\_
5. Si tu restes au bord de la piscine, tu seras éclaboussé par l'eau. → \_\_\_\_\_
6. Un nouveau scandale a éclaté. → \_\_\_\_\_
7. Veux-tu me servir un verre d'eau fraîche ? → \_\_\_\_\_
8. Victor est une poule mouillée. → \_\_\_\_\_

Exercice 2 : Prends le jeu V4 CE2. Cherche les explications associées aux expressions.

Expression n°49 = Explication n° \_\_\_\_\_


Expression n°50 = Explication n° \_\_\_\_\_


Expression n°51 = Explication n° \_\_\_\_\_


Expression n°52 = Explication n° \_\_\_\_\_


Expression n°53 = Explication n° \_\_\_\_\_

Exercice 3 : Recopie maintenant les expressions recherchées et leur définition.

49 : 

50 : 

51 : 

52 : 

53 : 