

MON CARNET  
de secours

**Sapeurs-pompier**  
tout problème  
de secours

**Police-Gendarmerie :**  
tout problème  
de sécurité  
ou d'ordre public

**SAMU :**  
Tout problème urgent  
de santé  
(secours médicalisé)

**POLICE**

**S.A.M.U. 15**

NOM : .....

Prénom : .....

Ecole : Tuck Stell A

Classe : CE1

*La nuit est le pompier de l'incendie du ciel.*

Citation de Sylvain Tesson

## Colorie en rouge les situations dangereuses



1



2




3



4

J'apprends à savoir si une situation est urgente et nécessite l'appel d'un adulte ou des secours. Lis le tableau ci-dessous puis coche la case « oui » lorsqu'il faut appeler à



l'aide et « non » lorsque ce n'est pas nécessaire.

	oui	Non
Soudain, une dame s'assoit sur un banc. Elle est très pâle et en sueurs. Elle cherche sa respiration et laisse tomber son sac.		
Il est 17 h, mon frère rentre de l'école. Il a très faim et s'affale dans le fauteuil en soupirant.		
En se mettant à table, Pierre me raconte qu'il vient de tomber dans les escaliers et il s'endort sur le coup.		
Ma petite sœur fait un collier de perles et chantonne. Soudain, plus de chanson : elle semble s'étouffer.		
Je regarde notre voisin, M. Motia, tondre sa pelouse. Sa tondeuse hoquette bruyamment et s'arrête. Il lève les bras au ciel.		
En entrant dans la pièce, je vois Mme Tine couchée par terre. Elle inspecte le placard qui se trouve sous l'évier.		

Je sais lire les étiquettes sur les produits d'emballage:  
Je relie les phrases à la bonne étiquette.




INFLAMMABLE



NOCIVE  
IRRITANTE



COMBURANTE



CORROSIVE

Le produit peut détruire les tissus vivants ou d'autres surfaces.

Le produit peut irriter la peau, les yeux et les organes respiratoires.

Le produit est inflammable.

Le produit peut exploser dans certaines conditions (flamme, chaleur, choc frot-)

Le produit favorise l'inflammation des produits combustibles

Le produit porte atteinte à la faune et la flore.

Le produit peut porter atteinte gravement à la santé par inhalation, ingestion ou contact cutané.



EXPLOSIVE



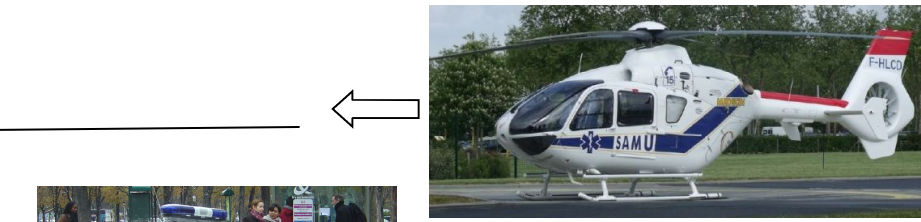


TOXIQUE




DANGEREUSE  
POUR L'ENVIRONNEMENT



Colorie en rouge les situations dangereuses  
 À la maison



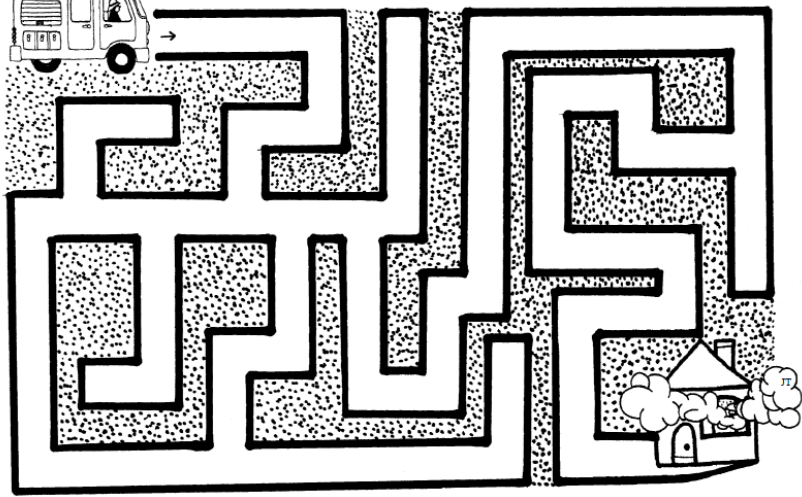
Des jeux :



Quel robinet faut-il ouvrir pour que le pompier ait de l'eau ? Colorie le bon tuyau.



Quel chemin doit emprunter le camion de pompiers pour aller jusqu'à la maison ?



Observe le dessin ci-dessous et lis le texte qui l'accompagne, puis réponds aux questions.



Ce matin, à la récréation de 10 heures, Nicolas, sept ans, est tombé dans la cour de l'école. Il s'est ouvert le front en heurtant le sol. Comme il saignait beaucoup, la maîtresse a tout de suite appelé le SAMU.

1. Combien de personnes sont blessées ? \_\_\_\_\_
2. Où s'est produit l'accident ? \_\_\_\_\_
3. Quand s'est produit l'accident ? \_\_\_\_\_
4. Quel est l'âge du blessé ? \_\_\_\_\_ ans
5. Est-il évanoui ou conscient ? \_\_\_\_\_
6. Quelle partie du corps est blessée ? \_\_\_\_\_
7. Est-ce qu'il saigne ? \_\_\_\_\_

Indique le numéro que tu dois composer :



Je compose le \_\_\_\_\_.



Je compose le \_\_\_\_\_.



Je compose le \_\_\_\_\_.




Lis le texte, souligne les parties qui indiquent le rôle des pompiers.

Les pompiers sont très courageux. De jour comme de nuit, les pompiers sont prêts à porter secours aux gens. Dès qu'on appelle les pompiers pour éteindre un feu, il leur faut moins de deux minutes pour se préparer. Dans chaque pays les pompiers ont un uniforme différent. Les pompiers sont bien équipés. S'ils travaillent au milieu du feu, ils ont une combinaison spéciale et un masque relié à une bouteille d'air. Les pompiers aident également les gens en cas d'inondation ou de tremblement de terre. Pour détruire un nid de guêpes ou de frelons, ce sont aussi les pompiers que l'on appelle.

A côté de chaque véhicule, écris :

Pompier - SAMU - Police




Relier chaque numéro au service à appeler

17



15



18



112



## En cas d'accident :

### Qui dois-tu appeler ?







Pompiers : n° .....

SAMU : n° .....

Police secours : n° .....


N° européen : n° .....

### Que dois-tu dire ?


-  Bonjour, je m'appelle .....
-  J'appelle du numéro de téléphone : .....
-  Je dois donner tous les renseignements suivants :
  -  ville, rue, numéro, code d'entrée...
  - La nature de l'accident et des risques éventuels persistants (incendie, explosion...)
  - L'état apparent de la victime :
    - Où se trouve la blessure.
    -  La nature de la blessure.
    -  La victime est-elle consciente ou inconsciente.
    - La victime respire ou ne respire pas.




## ATTENTION :

 Donne-lui les informations exactes et pour t'assurer qu'elle n'oublie rien.

Sois clair et concis.

 Lors de l'appel des secours, sois calme. Réponds aux questions que l'on te pose, il ne s'agit jamais d'une perte de temps.

 Surtout, ne raccroche pas sans que les secours ne te l'aient demandé !