

### Mode d'emploi :

Imprimer et plastifier les pages.


Découper la locomotive et les wagons et les assembler en ligne.

Découper les étiquettes jours et les « patafixer » ou « aimanter » et les placer au tableau. Je pense les placer au dessus du train.

L'étiquette de « P'tit Loup » se déplace de jour en jour en sautant sur les wagons. Il y en a plusieurs car manipulées tous les jours, elles risquent de vite s'abîmer.


Etape 1 : on déplace P'tit Loup sur le wagon suivant.

Etape 2 : on trouve le jour écrit sur le wagon (en récitant depuis le début de la semaine les jours), on cherche la même étiquette au dessus et on l'accroche sur le wagon.




[www.maitressepatouille.eklablog.com](http://www.maitressepatouille.eklablog.com)


LUNDI




LUNDI



MARDI




MERCREDI




JEUDI

VENDREDI




[www.maitressepatouille.eklablog.com](http://www.maitressepatouille.eklablog.com)

VENDREDI



SAMEDI





DIMANCHE

