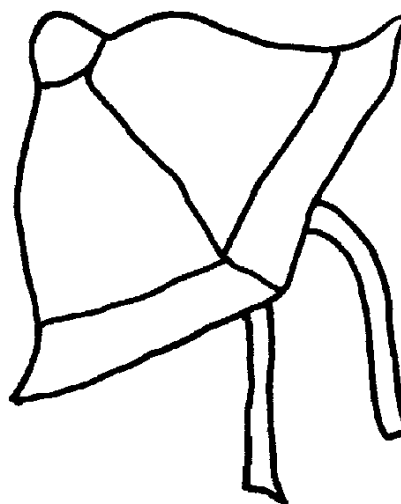

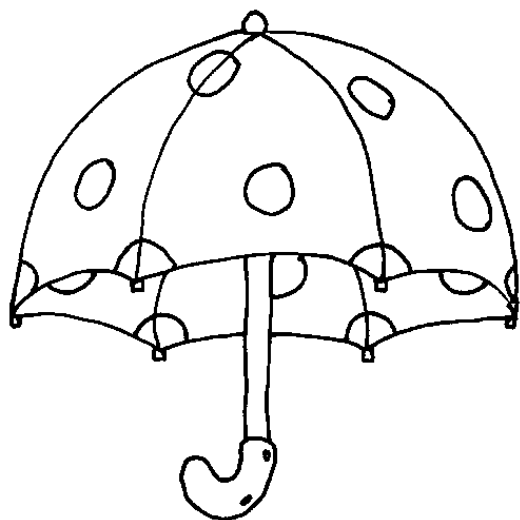


**Objectif:** Distinguer les syllabes d'un mot prononcé.

**Consigne:** Sous chaque dessin, colle une gommette pour chaque syllabe prononcée.

Date:



Prénom:

**Objectif:** Distinguer les syllabes d'un mot prononcé.

**Consigne:** Trace un croix par case pour chaque syllabe prononcée.  
Tu pourras ensuite colorier les dessins.

Date:
-------




--	--	--



--	--	--



--	--	--




--	--	--

Prénom:
---------

Je vous propose les activités suivantes:

Après lecture de cette phrase avec les élèves, vous pourrez si vous le souhaitez,

- leur faire découvrir les différentes syllabes des mots soulignés,
- isoler la seconde syllabe de chacun des mots,
- faire la chasse aux mots contenant les syllabes (ri), (ré) et (ra),
- découvrir le son [ r ] .



Petit Hérisson met son ciré et prend son parapluie.

**Objectif:** Reconnaître auditivement un son, notion de syllabe.

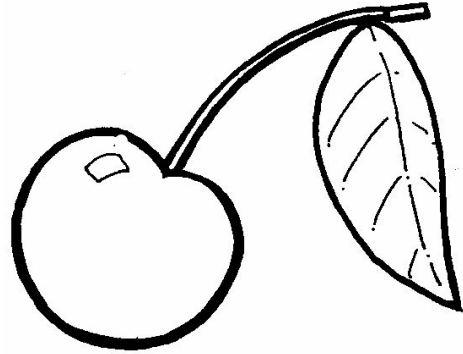
**Consigne:** Colorie la case qui correspond à la syllabe (ri)

Tu pourras ensuite colorier les dessins.


Date:




--	--	--



--	--	--



--	--	--	--




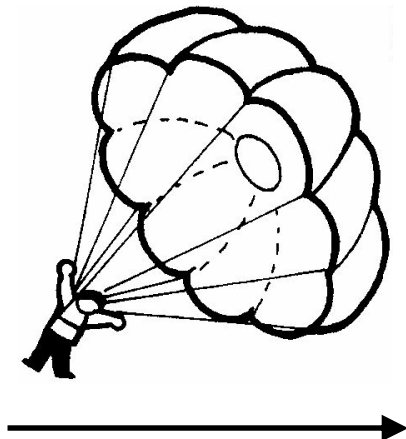

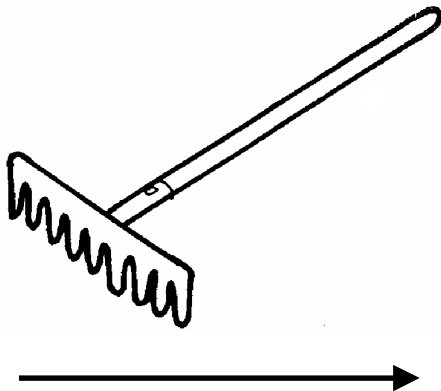
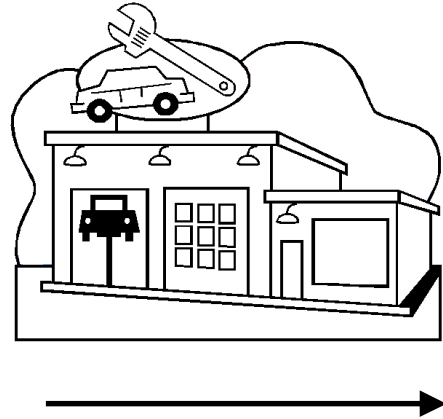
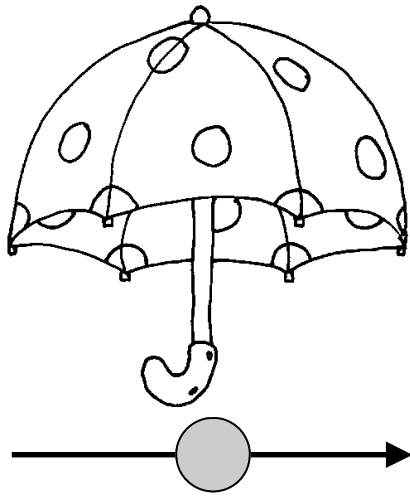
--	--

Prénom:

**Objectif:** Reconnaître auditivement un son, notion de syllabe.

**Consigne:** Colle une gommette sur chacune des flèches pour situer la syllabe (ra) (*début, milieu, fin*)  
Tu pourras ensuite colorier les dessins.

Date:








Prénom:

Objectif: Reconnaître une même syllabe.

Consigne: Colorie les trois dessins dont le nom contient la syllabe [ré].


Date:



Prénom:


Après lecture de cette phrase avec les élèves, vous pourrez si vous le souhaitez,

- leur faire découvrir les différentes syllabes des mots soulignés,
- isoler les syllabes [r ə] de renard et [r o] de blaireau,
- faire la chasse aux mots contenant ces syllabes.



Filou le renard arrive chez Théo le blaireau.

Dessins à découper pour les 3 exercices suivants.





**Objectif:** Reconnaître auditivement un son, notion de syllabe.  
**Consigne:** Colle les dessins quand tu entends la syllabe (r ə).

Date:



Filou le renard

Prénom:

**Objectif:** Reconnaître auditivement un son, notion de syllabe.  
**Consigne:** Colle les dessins quand tu entends la syllabe (r o).

Date:



Théo le blaireau


Prénom:

**Objectif: Reconnaître auditivement un son, notion de syllabe.**  
**Consigne: Colle les dessins quand tu entends la syllabe (r ɔ).**

**Date:**

**Prénom:**


*Dessins à découper pour les 2 exercices suivants.*



**Objectif:** Différencier les sons.

**Consigne:** Dans le cadre ci-dessous, colle des dessins dont le nom contient le son [ r ].

Date:



PETIT HERISSON

Petit Hérisson

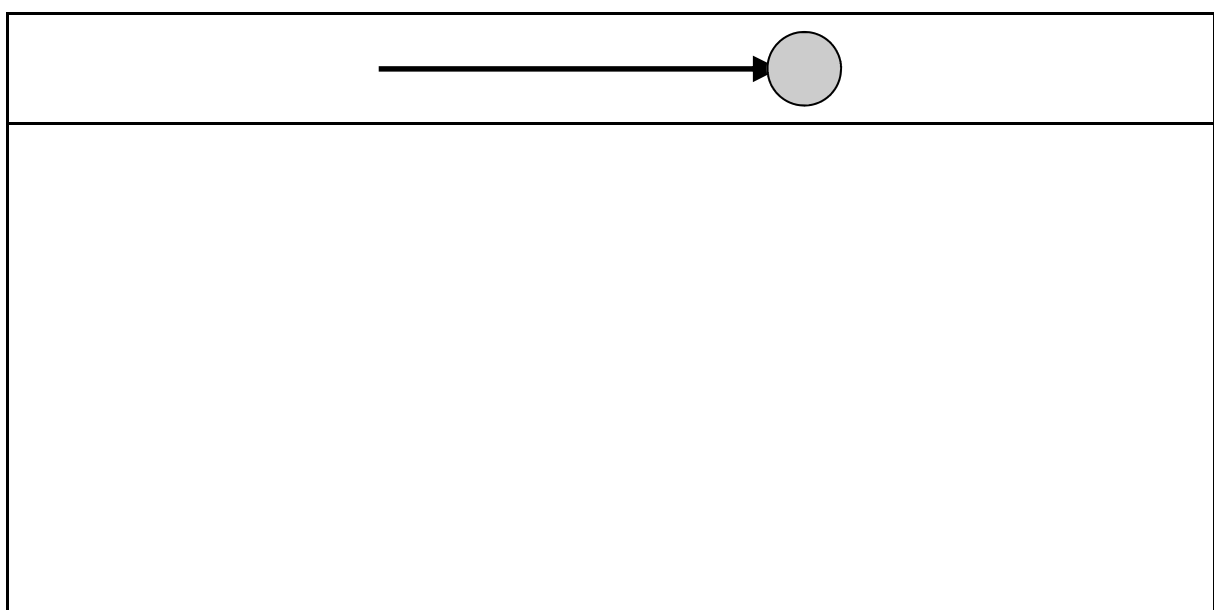


*Petit Hérisson*

Prénom:

**Objectif:** Reconnaître auditivement la place du son dans un mot.

**Consigne:** Colle deux dessins sous chacune des flèches pour situer le son [ r ] (*début, milieu, fin*)  
Tu pourras ensuite colorier les dessins.


Date:



**Prénom:**


**Objectif:** Discrimination auditive.  
**Consigne:** Barre l'intrus puis colorie les dessins.

Date:



PETIT HERISSON  
Petit Hérisson  
*Petit Hérisson*

[ r ]




Prénom:

**Objectif:** Discrimination auditive.

**Consigne:** Colorie les dessins qui contiennent le son [r].

Date:




PETIT HERISSON

Petit Hérisson

*Petit Hérisson*

[ r ]



Prénom:



**Objectif:** Mettre en relation des sons et des lettres.

**Consigne:** Dans chaque mot, entoure la lettre ci-dessous:

Date:

R	r	~
---	---	---

HERISSON

NENUPHAR

ROUE

Blaireau

Lierre

rose

renard

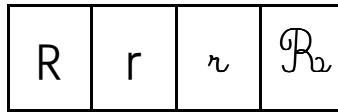
ciré

Prénom:

**Objectif:** Mettre en relation des sons et des lettres.

**Consigne:** Dans chaque phrase, entoure la lettre ci-dessous:

Date:



- EN AVANT, ERNESTINE! DIT PETIT  
HERISSON. ON VA AIDER LES MULOOTS!

- Allons nous réchauffer chez Théo le  
Blaireau! dit Filou le renard.

Petit Hérisson et Ernestine eurent bien du mal à  
ramener leurs passagers jusqu' à la terre ferme.

Ravi, Petit Hérisson prend son parapluie et  
ne peut s'empêcher de sauter dans les flaques.

**Prénom:**