

L'électricité


Avant les expériences.

Entoure les objets qui fonctionnent à l'électricité.



Date : _____
Eveil

Prénom : _____

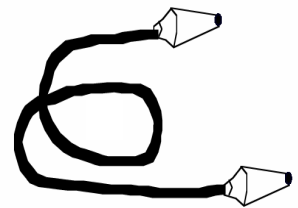
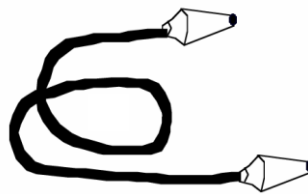



L'électricité

Expérience1 : allumer une ampoule.

1. Avant l'expérience

Quels sont les objets que tu peux utiliser pour allumer une ampoule ? Entoure-les.




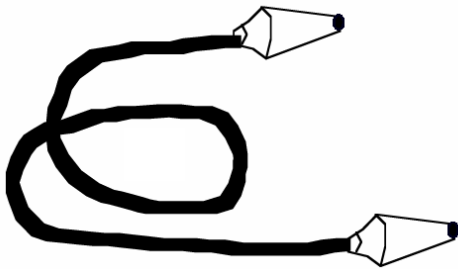

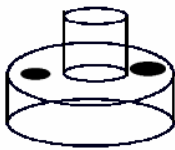
2. Après l'expérience

Dessine l'expérience réalisée.

L'électricité Expérience2 : allumer une ampoule en utilisant un soquet(douille à vis)

1. Avant l'expérience

Parmi les éléments suivants entoure le soquet.



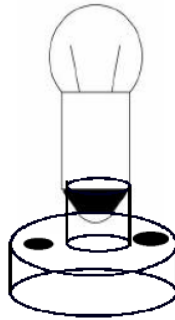
2. Après l'expérience

Dessine l'expérience réalisée.

L'électricité Expérience3 : allumer une ampoule avec une pile ronde.

1. Avant l'expérience

Dessine des fils pour allumer l'ampoule.




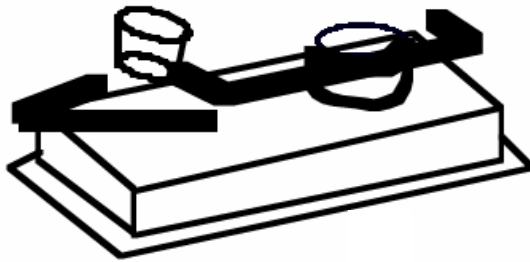
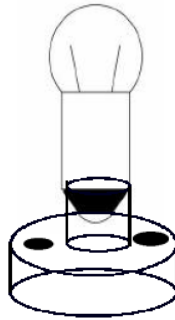
2. Après l'expérience

Dessine l'expérience réalisée.

L'électricité Expérience 4 : Utiliser un interrupteur.

1. Avant l'expérience

Dessine des fils pour allumer l'ampoule avec l'interrupteur.



2. Après l'expérience

Dessine l'expérience réalisée.


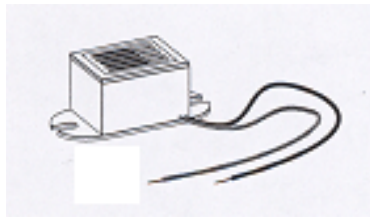
Date : _____
Eveil

Prénom : _____

L'électricité Expérience 5 : l'électricité produit du son..

1. Avant l'expérience

Dessine des fils pour raccorder le buzzer à la pile.



2. Après l'expérience

Dessine l'expérience réalisée.

Tu peux aussi réaliser l'expérience avec un interrupteur.


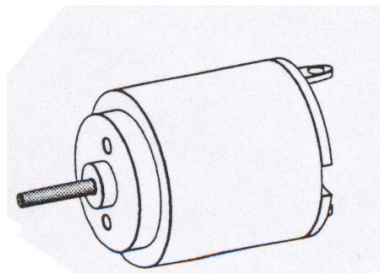
Date : _____
Eveil

Prénom : _____

L'électricité Expérience 6 : l'électricité produit du mouvement...

1. Avant l'expérience

Dessine des fils pour raccorder le moteur à la pile.



2. Après l'expérience

Dessine l'expérience réalisée.

Tu peux aussi réaliser l'expérience avec un interrupteur.