


























CLASSER LES ANIMAUX D'UNE COLLECTION

Classe les animaux de cette collection à la manière des scientifiques, c'est-à-dire en fonction de ce qu'ils ont.

Pour cela, découpe les étiquettes ci-dessous, organise-les et colle-les sur une affiche A3 pour former des ensembles et des sous-ensembles d'animaux en fonction de leurs ressemblances. Écris ces ressemblances à côté de chaque ensemble.

 <p>Cerf commun</p>	 <p>Blaireau européen</p>	 <p>Coccinelle à 7 points</p>	 <p>Manchot empereur</p>	 <p>Épeire diadème</p>
 <p>Piéride du chou</p>	 <p>Truite de mer</p>	 <p>Grenouille verte</p>	 <p>Hérisson commun</p>	 <p>Escargot des jardins</p>
 <p>Homme</p>	 <p>Limace rouge</p>	 <p>Fourmi commune</p>	 <p>Salamandre tachetée</p>	 <p>Ornithorynque</p>
 <p>Opilion commun</p>	 <p>Renard roux</p>	 <p>Baliste clown</p>	 <p>Petit-gris</p>	 <p>Mésange bleue</p>
 <p>Pipistrelle commune</p>	 <p>Hippocampe tacheté</p>	 <p>Pic épeiche</p>	 <p>Vache</p>	 <p>Paon du jour</p>