

Objectifs

- lire et comprendre un texte, un tableau
- Écrire suivant des contraintes

matériel

Document de base : au centre aéré
Déclencheur de l'écrit au tableau
Feuilles de brouillon
Cahier

DECOUVERTE DU SUPPORT

Remettre le texte aux élèves, l'observer en silence.

Demander de lire le document en silence. Que trouve t-on dans ce tableau?

Voir le titre: au centre aéré.

Voir qu'il y a les jours.

Voir qu'il y a des activités pour chaque journée.

Interroger:



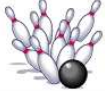

















- Combien d'activités y a-t-il chaque jour?
- quelles activités peut-on faire le mardi?
- Quel jour peut-on faire du jardinage?

Poser plusieurs questions pour s'appropriier le tableau.

Demander ensuite de lire le petit texte sous le tableau à l'oral. Que nous apprend ce texte?

Lucas donne les activités choisies par Lucas pour la semaine au centre aéré. Demander de faire une croix dans le tableau aux activités choisies par l'enfant.



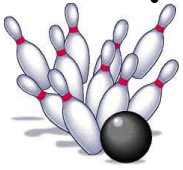

















Au centre aéré

lundi	piscine 	patinoire 	bowling 	Jeux gonflés 
mardi	judo 	danse 	tennis 	football 
mercredi	d.v.d 	lecture 	console 	Jeux de société 
jeudi	jardinage 	cuisine 	bricolage 	couture 
vendredi	cirque 	cinéma 	zoo 	musée 

Lola et Lucas parlent de la semaine au centre aéré. Lucas dit:

- J'ai choisi les activités de la semaine. Lundi, j'irai à la piscine. Mardi, je ferai du football. Mercredi, je participerai à l'activité console. Jeudi, j'apprendrai à faire de la cuisine. Vendredi, j'irai à la sortie au zoo.















À tu centre aéré

lundi	piscine 	patinoire 	bowling 	Jeux gonflés 
mardi	judo 	danse 	tennis 	football 
mercredi	d.v.d 	lecture 	console 	Jeux de société 
jeudi	jardinage 	cuisine 	bricolage 	couture 
vendredi	cirque 	cinéma 	zoo 	musée 

Lola et Lucas parlent de la semaine au centre aéré . Lucas dit:

- J'ai choisi les activités de la semaine. Lundi, j'irai à la piscine. Mardi, je ferai du football. Mercredi, je participerai à l'activité console. Jeudi, j'apprendrai à faire de la cuisine. Vendredi, j'irai à la sortie au zoo.

Dessiner une sorcière

cheveux	courts 	frisés 	lisses 
chapeau	noir 	vert 	violet 
sourcils	épais 	fins 	
animal	corbeau 	chouette 	rat 
nez	crochu 	long 	gros 





ECRIRE SELON LES CONTRAINTES

Retourner le tableau où sera écrit à l'avance:

- Moi, dit Lola, j'ai choisi des activités différentes, je ne ferai pas du tout la même chose que toi. Lundi...

Lire oralement. De quoi s'agit-il? Il s'agit de la réponse de Lola. Elle va expliquer son programme de la semaine. Voir qu'il faudra continuer l'histoire. Peut-on choisir ce que l'on veut? Non, on ne peut pas reprendre des activités déjà choisies par Lucas. Demander aux élèves de donner un exemple de semaine possible à l'oral.

Expliquer aux élèves qu'on peut reprendre le texte de Lucas et juste le modifier, remplacer des mots pour créer son propre texte. Au tableau, le texte peut être recopié. Demander les mots qui vont changer, les effacer.

Lundi, j'irai à la piscine. Mardi, je ferai du football. Mercredi, je participerai à l'activité console. Jeudi, j'apprendrai à faire de la cuisine. Vendredi, j'irai à la sortie au zoo.

Chaque élève écrit son texte.

Faire une correction au tableau pour les élèves qui n'auront pas compris l'exercice.

TRAVAIL SUR D'AUTRES EXERCICES DU MÊME TYPE

Exercice : « Dessine un clown »

Observer le tableau, que trouve-t-on? Expliquer que dans le tableau, on donne deux choix pour créer un clown.

Chaque enfant peut créer son clown.

Présenter le clown de Lucas.

Faire nommer tout ce qu'il a choisi dans le tableau, cocher ses choix dans le tableau.

Lister: chapeau pointu, souriant, trompette, cheveux lisses, cravate.

Lire le texte associé à ce clown en collectif.





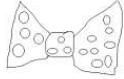

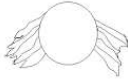





Le clown de Lucas

Mon clown est superbe pour aller au cirque. Il est souriant. Sur ses cheveux lisses, il a mis un chapeau pointu. Il est très beau avec sa cravate à pois. Il arrive sur la piste, une trompette dans la main. Il fait des bêtises pour faire rire les enfants.



Lola a fait un clown totalement différent. Elle a choisi tout le contraire de Lucas. Dessine le clown de Lola et transforme le texte pour qu'il lui corresponde

Dessine un clown

chapeau pointu		chapeau rond	
nœud papillon		cravate	
cheveux lisses		cheveux bouclés	
triste		souriant	
ballon		trompette	

Chaque élève écrit son texte.

Montrer qu'on peut également faire évoluer un texte par utilisation de synonymes. Par exemple: superbe peut être remplacé par magnifique, beau peut être remplacé par joli, mignon et on peut dire des sottises, des blagues à la place des bêtises.

Les métiers

Partir d'un document sur les métiers

Observer le document:

- dessins avec marchand de fruits et légumes et marchand de gâteaux.
- Textes relatifs à ces deux métiers
- Observer les ressemblances sur les deux textes: voir que les phrases sont faites sur la même structure mais qu'on a changé le vocabulaire. Souligner les éléments communs.

Voir qu'on a utilisé des synonymes: savoureux et délicieuses.

Proposer d'écrire un nouveau texte sur le fleuriste.

Remettre aux élèves le document avec le dessin du fleuriste.



Le marchand porte une casquette. Il a une moustache. Il vend des oranges, des carottes, des poivrons et des poireaux. Il crie pour attirer les clients: « Venez voir mes cerises, elles sont délicieuses! Regardez mes fraises, elles ne sont pas chères! »



Le pâtissier porte une toque. Il a des lunettes. Il vend des éclairs, des choux, des macarons et des bavaroids. Il crie pour attirer les clients: « Venez voir mes gâteaux, ils sont savoureux! Regardez mes tartes, elles ne sont pas chères! »

Travail oral au préalable. Que vend un fleuriste? Lister :

Roses, tulipes, lilas, cactus, plantes vertes, marguerites, glaïeuls, lys... introduire des noms de fleurs pas connues des élèves.

Travailler sur la description du fleuriste.

Comment est le fleuriste?

Short, sabots, chapeau...

Chaque élève écrit son premier jet, je corrige et ils recopient.



Dessine un clown

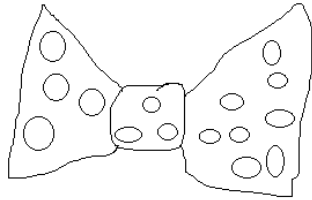
chapeau
pointu



chapeau
rond



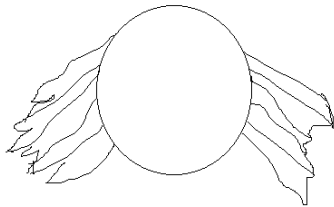
nœud papillon



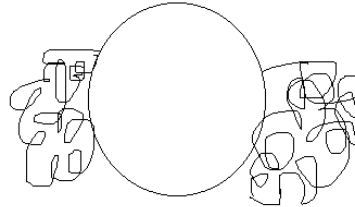
cravate



cheveux lisses



cheveux bouclés



triste



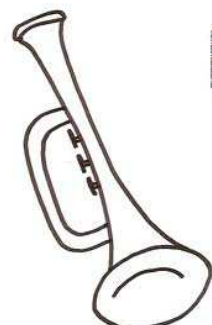
souriant



ballon



trompette







Le marchand porte une casquette.

Il a une moustache.

Il vend des oranges, des carottes, des poivrons et des poireaux. Il crie pour attirer les clients:

« Venez voir mes cerises, elles sont délicieuses! Regardez mes fraises, elles ne sont pas chères! »



Le pâtissier porte une toque. Il a des lunettes.

Il vend des éclairs, des choux, des macarons et des bavares. Il crie pour attirer les clients:


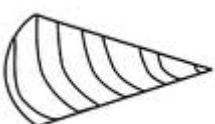

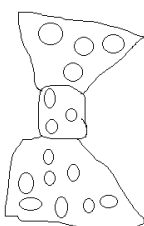


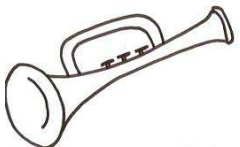

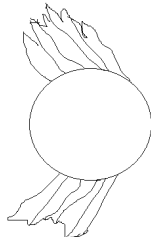

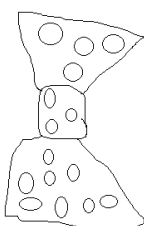
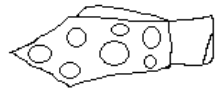
« Venez voir mes gâteaux, ils sont savoureux! Regardez mes tartes, elles ne sont pas chères! »

Le clown de Lucas

Mon clown est superbe pour aller au cirque. Il est souriant. Sur ses cheveux lisses, il a mis un chapeau pointu. Il porte une cravate à pois qui lui va très bien. Il arrive sur la piste, une trompette dans la main.



Lola a fait un clown totalement différent. Elle a choisi tout le contraire de Lucas. Dessine le clown de Lola et transforme le texte pour qu'il lui corresponde

ballon		chapeau pointu	
triste		cheveux lisses	
ballon		chapeau rond	
trumpette		souriant	
cheveux lisses		cheveux bouclés	
noeud papillon		cravate	


Dessine un clown

Le clown de Lucas

Mon clown est superbe pour aller au cirque. Il est souriant. Sur ses cheveux lisses, il a mis un chapeau pointu. Il porte une cravate à pois qui lui va très bien. Il arrive sur la piste, une trompette dans la main.



Lola a fait un clown totalement différent. Elle a choisi tout le contraire de Lucas. Dessine le clown de Lola et transforme le texte pour qu'il lui corresponde






Le clown de Lucas

Mon clown est superbe pour aller au cirque. Il est souriant. Sur ses cheveux lisses, il a mis un chapeau pointu. Il est très beau avec sa cravate à pois. Il arrive sur la piste, une trompette dans la main. Il fait des bêtises pour faire rire les enfants.



Lola a fait un clown totalement différent. Elle a choisi tout le contraire de Lucas. Dessine le clown de Lola et transforme le texte pour qu'il




Le clown de Lucas

Mon clown est superbe pour aller au cirque. Il est souriant. Sur ses cheveux lisses, il a mis un chapeau pointu. Il porte une cravate à pois qui lui va très bien. Il arrive sur la piste, une trompette dans la main.



Lola a fait un clown totalement différent. Elle a choisi tout le contraire de Lucas. Dessine le clown de Lola et transforme le texte pour qu'il lui corresponde





Le marchand porte une casquette.
Il a une moustache.
Il vend des oranges, des carottes,
des poivrons et des poireaux. Il
crie pour attirer les clients:
« Venez voir mes cerises, elles sont
délicieuses! Regardez mes fraises,
elles ne sont pas chères! »



Le pâtissier porte une toque. Il a
des lunettes.
Il vend des éclairs, des choux, des
macarons et des bavaoises. Il crie
pour attirer les clients:
« Venez voir mes gâteaux, ils sont
savoureux! Regardez mes tartes,
elles ne sont pas chères! »