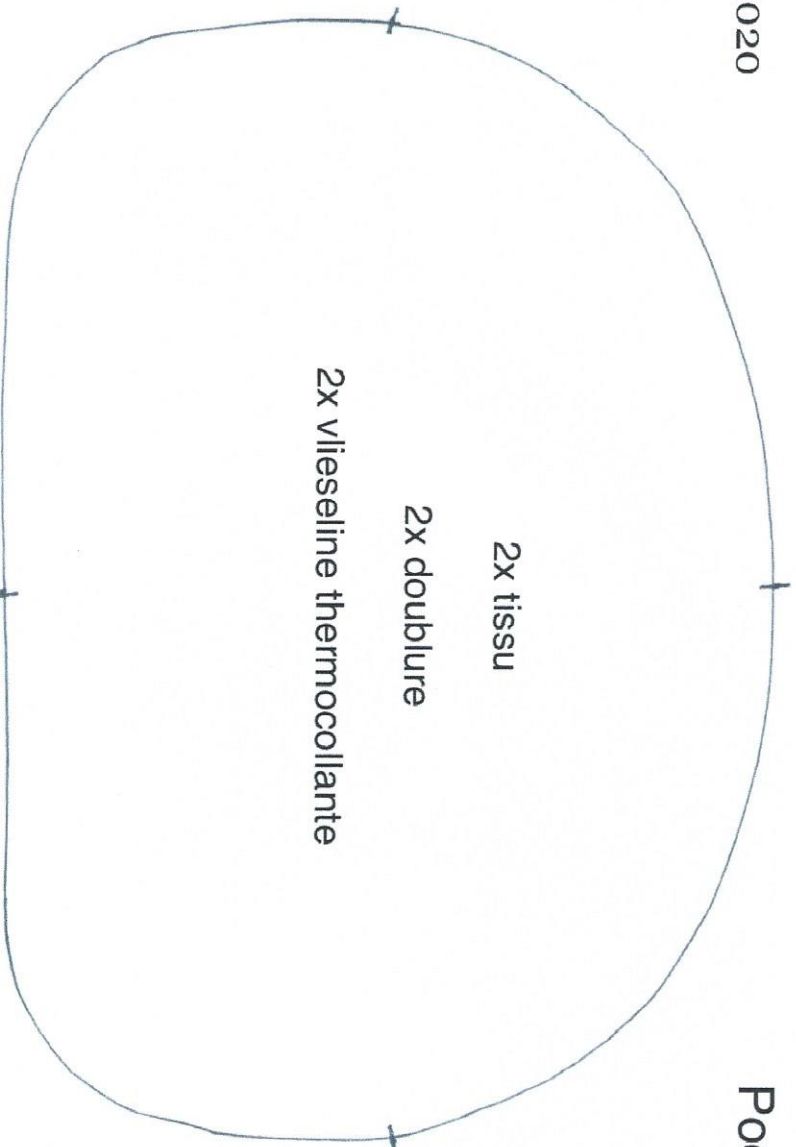



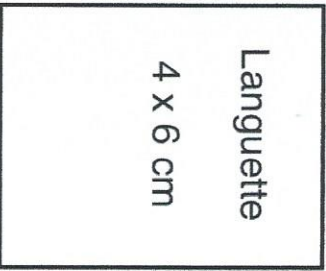
# Pochette zippée brodée 2020




Mariazalée 2020



Marges de couture  
non comprises



Prévoir une fermeture éclair de 18 cm



# Pochette jardin fleuri



Fils de soie divers ( soie d'Alger et perlé fin), mais les fils de coton conviennent aussi

1. Point d'arête ( perlé fin), point de noeud ( 2 fils mouliné, 2 tours)
2. Tige: point de tige 2 fils / Feuilles: point de feuille 1 fil / Fleurs: 8 points de bouclette 2 fils et 1 point de noeud perlé 1 tour.
3. Tiges: point arrière/ Feuilles: point droit / Fleurs: point de feston serré 1 fil / Calice: 3 points lancés 1 fil
4. Tiges: point de tige fil perlé / Petites tiges: point arrière/ Feuilles: 2-3 points de bouclette le long de la tige ( pas sur le dessin!)/ Fleurs: 5 points de bouclette 1 fil et 1 point de noeud 1 fil 1 tour
5. Tiges: point arrière, fil perlé / Feuilles : long point de bouclette / Fleurs: point de poste 2 fils et 8 tours environ
6. Tiges: point de tige 1 fil / Feuilles: 3 points de bouclette départ du même endroit 1 fil / Fleurs: 3 points de noeud (2 en haut et 1 en-dessous) fil perlé 1 tour

Mariazalée 2020