

NOM :

CM1

Prénom :

Date :



EVALUATION D'ANGLAIS MERRY CHRISTMAS



Savoir nommer et écrire le lexique : « les personnages de Noël. » (ex 1 et ex 2)	
Savoir nommer et écrire le lexique : « les décorations de Noël. » (ex 3 et ex 4)	
Savoir nommer et écrire le lexique : « les jouets. » (ex 5 et ex 6)	
Connaître les structures langagières <i>Who is it ?</i> et <i>What is it ?</i> (ex7)	

Exercice 1 : Colorie les personnages correctement associés à leur nom.

A snowman	A snowman	A reindeer	Christmas elves	Santa Claus	A Christmas elf


Ex 2 : Colorie les personnages que tu entends. (3 réponses)

--	--	--	--	--	--

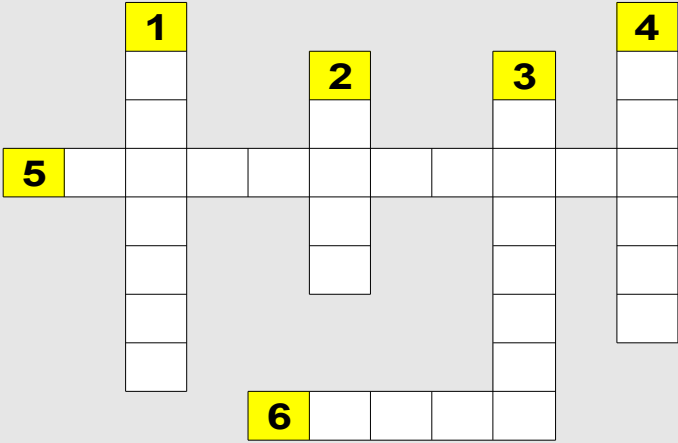






Ex 3 : Décore les sapins ci-dessous en suivant les instructions. [/ 2,5 pts]

<p><u>Decorate the Christmas tree :</u></p> <p>_ two tinsels. _ three presents. _ five stockings. _ a star. _ a candy cane.</p>			<p><u>Decorate the Christmas tree :</u></p> <p>_ ten baubles. _ four candles. _ two holly. _ six candy cane. _ a star.</p>
--	--	--	---

Ex 4 : Colorie les décorations que tu entends. (3 réponses)



Ex 5 : Complète la grille de mots croisés.

	1)		2)	
	3)		4)	
	5)		6)	

Ex 6 : Relie chaque jouet à sa traduction.

- | | | | |
|-----------------|---|---|-------------------------|
| A board game | • | • | Un ours en peluche. |
| A rocking horse | • | • | Un jeu de société |
| Plush toys | • | • | Un cheval à bascule. |
| A teddy bear | • | • | Des animaux miniatures. |
| Models animals | • | • | Des peluches. |

Ex 7 : Relie chaque question à la réponse correspondante.

- | | | | |
|-----------------|---|---|---------------------------|
| Who is it ? | • | • | They are plush toys. |
| What are they ? | • | • | It is a candle. |
| What is it ? | • | • | They are Christmas elves. |
| Who are they ? | • | • | It is a teddy bear. |
| | | • | It is a snowman. |