

Les lettres  
à décorer

## DU CHOCOLAT SOUS DES CŒURS

Voici le patron d'une enveloppe pour recouvrir une tablette de chocolat à offrir à ton papa dimanche pour sa fête.

Demande à maman de s'installer près de toi et applique toi pour faire ce qu'elle te lit.

1\*Colorier tous les cœurs de toutes les couleurs aux crayons de couleurs

2\*Décorer les lettres **PAPA** avec des graphismes décoratifs que tu as révisé la semaine dernière.




3\*Découper les pointillés noir autour des 4 lettres

4\*Coller les lettres dans les zones grisées de l'enveloppe.


5\*Découper le long des pointillés de l'enveloppe


6\*Prend une tablette de bon chocolat et recouvre la avec l'enveloppe cœurs que tu viens de réaliser.  
Colle un joli scotch au dos pour la fixer.

7\*Cache ta tablette décorée jusqu'à la fête des papas et offre la!



L'enveloppe  
coeurs





PAUSE

COULEURS

- 1\* choisi 6 couleurs que tu aimes beaucoup
- 2\* assied toi correctement à une table
- 3\* respire lentement
- 4\* colorie le mandala en silence