

**EVALUATION
ENVIRONNEMENT**

« L'hiver »

PRENOM : _____

	OBJECTIF	POINTS	SEUIL	POINTS OBTENUS
Ex. 1	<i>Identifier les caractéristiques de St-Nicolas et du Père-Noël.</i>	3	2	
Ex. 2	<i>Distinguer si les informations sur Noël et le calendrier de l'Avent sont vraies ou fausses.</i>	3.5	2.5	
Ex. 3	<i>Se remémorer les expériences réalisées en classe et répondre à des questions sur la glace et la neige.</i>	3	2	
Ex. 4	<i>Identifier les animaux qui hibernent.</i>	2	1.5	
Ex. 5	<i>Associer des activités à leur saison.</i>	4	3	
TOTAUX		15.5	11.0	

	PROGRESSE DIFFICILEMENT	PROGRESSE MALGRÉ QUELQUES DIFFICULTÉS	PROGRESSE AVEC FACILITÉ	PROGRESSE AVEC GRANDE FACILITÉ
Résultat	<input type="checkbox"/> ... - 10.5	<input type="checkbox"/> 11 - 12	<input type="checkbox"/> 12.5 - 14	<input type="checkbox"/> 14.5 - 15.5

Signature des parents : _____



1. ST-NICOLAS OU PERE-NOEL

Relie les étiquettes au bon personnage.

... / 3

l'âne

le manteau

6 décembre

24 décembre



Saint-Nicolas

la mitre

le bonnet

le sac

le renne

la hotte

la crosse

Père-Noël



2. VRAI OU FAUX

Ecris V ou F à côté de chaque phrase.

.... / 3.5

1. Le calendrier de l'Avent a été inventé par les Suisses.	
2. A l'origine, les enfants découvraient des images dans le calendrier.	
3. L'Avent dure 14 jours.	
4. La période avant Noël s'appelle aussi le Carême.	
5. Dans tous les pays du monde, c'est le Père-Noël qui apporte les cadeaux.	
6. Dans certains pays, les cadeaux sont distribués à la fête des Rois le 6 janvier.	
7. En Italie, c'est une gentille sorcière qui apporte les cadeaux.	

3. LA NEIGE

Réponds aux questions.

.... / 3

Combien de côtés compte un cristal de neige ? _____

Où se forment les flocons de neige ? _____

Où se forme le givre ? _____

Dans quoi peut-on mettre un glaçon pour qu'il fonde moins vite ? _____





Combien de degré doit-il faire pour qu'il gèle ? _____

Pourquoi la neige ne tient-elle pas toujours sur la route ? _____

4. LES ANIMAUX QUI HIBERNENT

Dessine 4 animaux qui hibernent.

... / 2



5. LES SAISONS

Colorie les étiquettes des activités selon le code de couleur suivant :

- vert : printemps
- jaune : été
- orange : automne
- bleu : hiver

... / 4

chercher les oeufs de Pâques

ramasser les feuilles mortes

observer les bourgeons sur
les arbres

faire de la luge

se baigner dans la mer

fêter Noël

jouer dehors en short

ramasser des marrons