

Cahier de gommettes, petite section.

Je mets en place ce cahier dès les premières semaines après la rentrée. Les enfants prennent l'habitude, une fois par semaine, de réaliser ce petit exercice, au moment de l'accueil : un groupe de 4 enfants par jour. L'Atsem prépare les cahiers à l'avance, y compris les gommettes à coller. Les enfants n'ont pas à chercher.


Plusieurs objectifs entrent en jeu :

Tout d'abord, se structurer dans l'espace feuille. Mais on peut également travailler les notions de taille, de formes et de couleurs.


Enfin, on pourra explorer les suites organisées.

C'est sur un demi cahier à gros carreaux sans rayures que ces exercices sont réalisés. (cahier d'écriture maternelle).

Voici les premières pages :



Page 1.



Page 2



Page 3



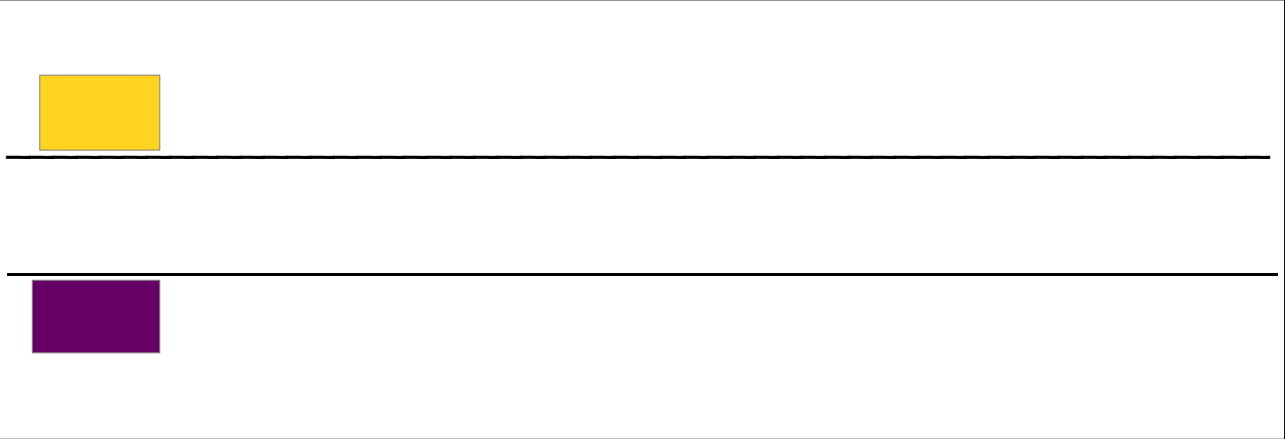
Page 4




Page 5



Page 6




Page 7



Page 8



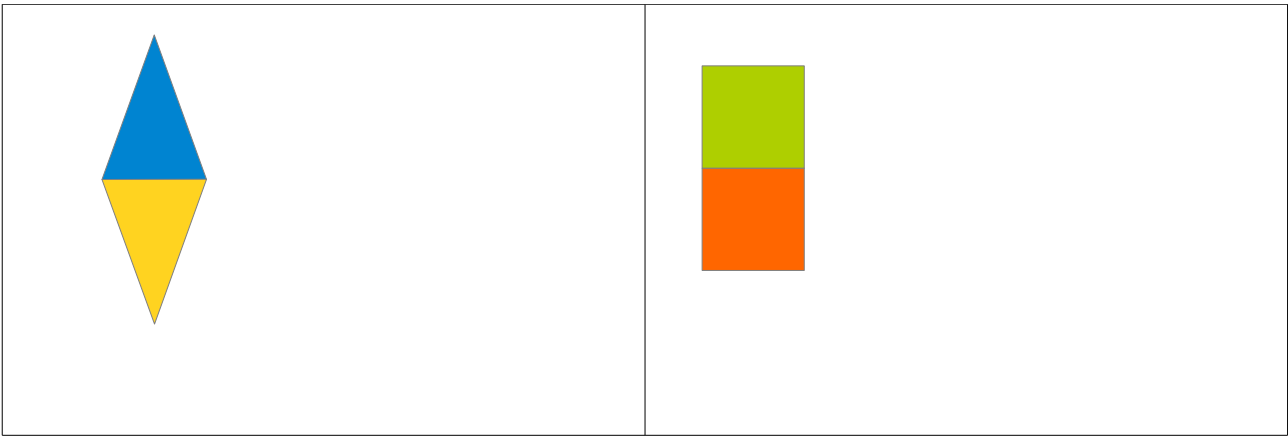
Page 9



Page 10



Page 11



Page 12




Page 13



Page 14




Page 15




Page 16




Page 17



Page 18



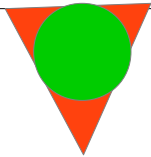
Page 19



Page 20



Page 21




Page 22



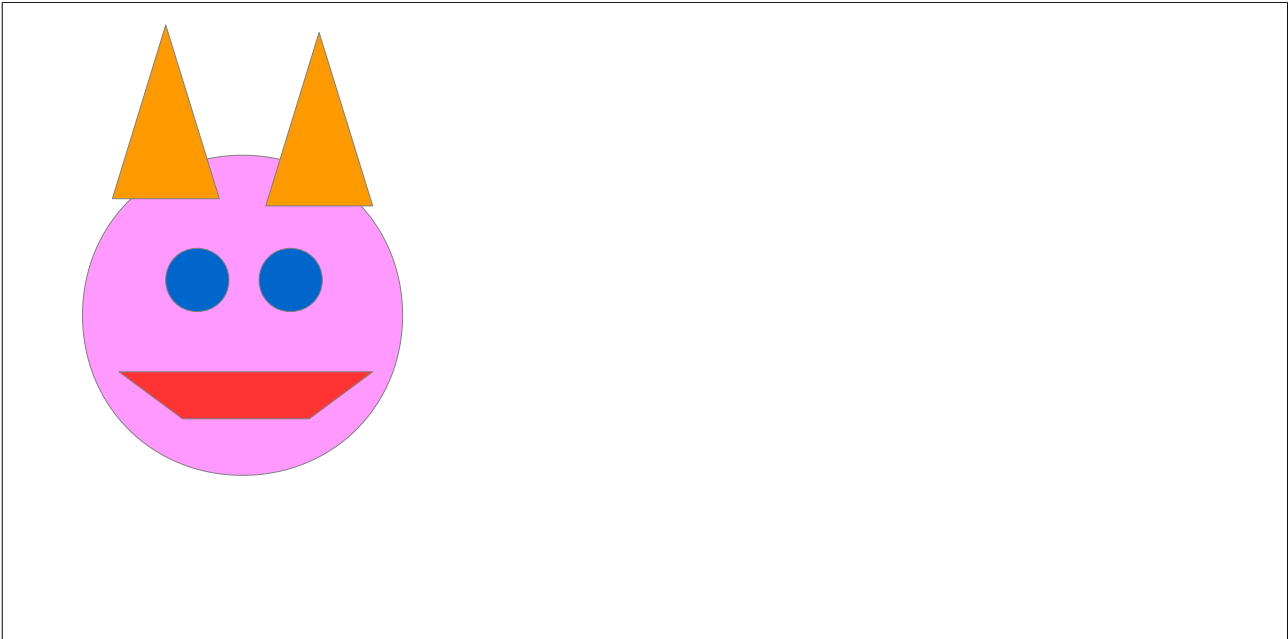
Page 23



Page 24



Page 25



Page 26