

Fiche de préparation

Les familles de mots (2)

Objectifs généraux:

- Pour un mot donné, fournir un plusieurs mots de la même famille

Objectifs spécifiques: l'enfant doit être capable de:

- Classer des mots selon leur famille
- Comprendre le fonctionnement d'une famille de mots, l'utilisation des préfixes et des suffixes.
- Savoir retrouver des mots de la même famille.
- Comprendre l'intérêt de connaître la famille d'un mot pour trouver son orthographe.
- Comprendre que des mots qui se ressemblent ne font pas forcément partie de la même famille.

Matériel: feuille de recherche. Cahier de leçon de français, fiche de texte

Prolongements possibles:

_ les préfixes et les suffixes

Rappel théorique:

- Les mots dérivés sont des mots nouveaux, construits à partir de mots simples ou de radicaux auxquels on ajoute, « accroche » des éléments qui ne peuvent être utilisés seuls et qui n'ont pas de nature grammaticale. Ils ont en revanche une signification précise.
- Lorsque l'élément ajouté est placé devant le radical, c'est un **préfixe**. Si cet élément est ajouté après le mot simple ou le radical, c'est un **suffixe**.

Situation d'apprentissage

Déroulement	Que fait		Consignes	Org° de la classe	durée	trace	Différenciations possibles
	L'enseignant	L'élève					
Présentation de la séance	<ul style="list-style-type: none"> Présente la séance Présente le texte 	<ul style="list-style-type: none"> Écoute Réagit Rappelle le la signification d'un radical. 	<p>Nous allons continuer d'étudier les familles de mots et voir comment se construisent les mots d'une même famille.</p> <p>Pour cela, vous allez faire une recherche à partir d'un radical que je vais noter au tableau. Qui peut me rappeler ce qu'est un radical?</p>	Coll oral	5'	Mots au tableau	
Recherche	<ul style="list-style-type: none"> Vérifie que tous les élèves sont au travail Aide les élèves en difficulté 	<ul style="list-style-type: none"> Observe le radical Mobilise ses connaissances Vérifie les mots dans le dictionnaire 	<p>Je vous propose aujourd'hui le radical « mont ». Vous devez trouver différents mots de la famille de ce radical.</p> <p>N'oubliez pas de les vérifier dans le dictionnaire si vous n'êtes pas sûrs de vous.</p>	Ind Écrit	10'	Travail sur feuille de recherche	<ul style="list-style-type: none"> préfixes/suffixes proposés: dé-, sur-, -er, -age, -eur Choix du radical version papier pour les dys.
Mise en groupe	<ul style="list-style-type: none"> Passes dans les îlots Compare les productions pour une mise en commun efficace 	<ul style="list-style-type: none"> Intervient Argumente explique 	<p>Vous allez mettre en commun les mots que vous avez trouvés dans cette famille. Vous rajouterez ceux que vous n'aviez pas sur votre feuille de recherche. Vous devez également proposer une liste pour le groupe et essayer d'écrire en une phrase comment vous avez fait pour trouver ces mots et ce que vous remarquez dans ces différents mots.</p>	Gpe Oral/écrit	10'	Affiche de groupe	
Mise en commun et synthèse	<ul style="list-style-type: none"> Mène la mise en commun Compare les différentes listes Met de côté les mots erronés (néologismes, mots qui n'appartiennent pas à la famille demandée...) Fait émerger le rôle des suffixes et des préfixes 	<ul style="list-style-type: none"> observe Argumente Participe à la synthèse Mobilise ses connaissances 	<p><i>Les mots d'une même famille sont composés à partir du radical auquel on ajoute de petits éléments. Ils sont placés devant le radical ou après.</i></p> <p><i>Quand ils sont placés devant, ce sont des préfixes, placés après, ce sont des suffixes.</i></p> <p><i>Vous pouvez aussi remarquer que le radical ne bouge pas et que les préfixes et suffixes sont faciles à écrire. Cela peut vous aider à mieux écrire les mots que vous ne connaissez pas, en les décomposant pour retrouver le radical et les éléments ajoutés.</i></p>	Coll oral	10'	Affiche avec l'arbre	
<i>A un autre moment de la journée</i>							
Leçon	<ul style="list-style-type: none"> Écrit la leçon au tableau 	<ul style="list-style-type: none"> copie la leçon 		Ind/ Écrit	10'	leçon	Leçon prête pour les dyslexiques Format mind map

« mont »

monter

remontage

amont

montage

montée

remontant

montagne

montagneux

montant

démonter

monticule

remonter

montagnard

démontage

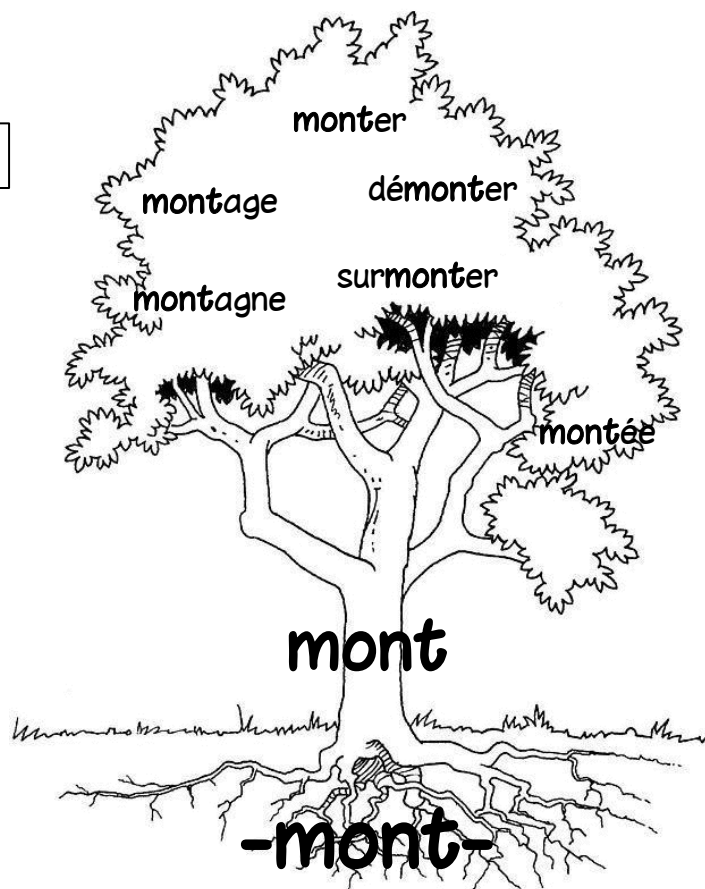
surmonter

Les familles de mots (2)

- Les différents mots dérivés d'une même famille sont « fabriqués » à l'aide de préfixes et de suffixes que l'on ajoute (on les « accroche ») au radical ou au mot simple.
- Les préfixes et les suffixes ne peuvent être utilisés seuls. Ils ont pourtant une signification.
- Dans tous les mots de la même famille on retrouve le radical. Cela nous aide à écrire ces mots. On peut les décomposer en suite de préfixes - radical - suffixes pour mieux les écrire.

Exemples

Dans la famille de mont, on peut trouver:

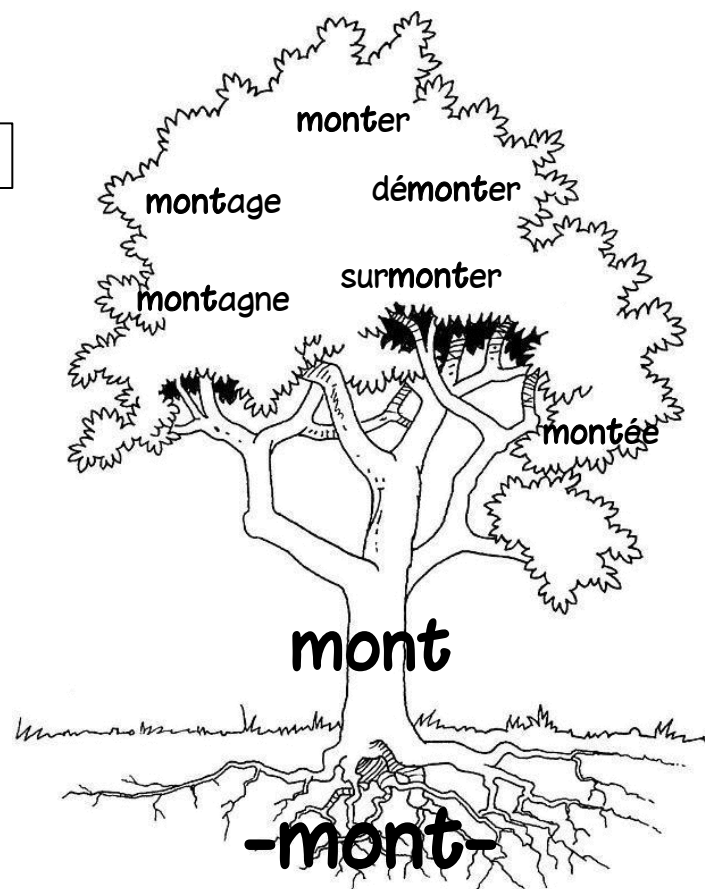


Les familles de mots (2)

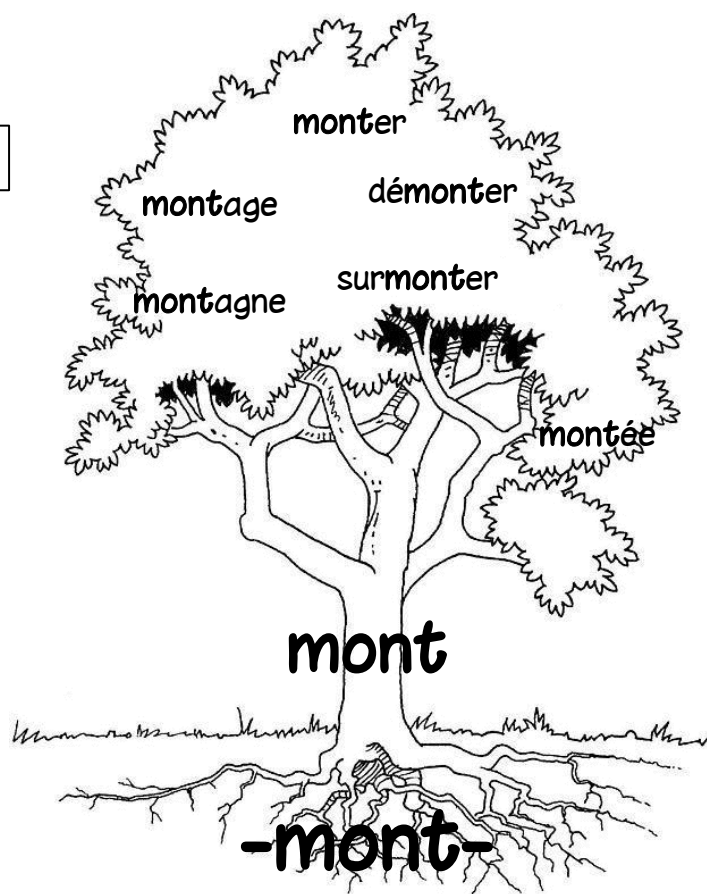
- Les différents mots dérivés d'une même famille sont « fabriqués » à l'aide de préfixes et de suffixes que l'on ajoute (on les « accroche ») au radical ou au mot simple.
- Les préfixes et les suffixes ne peuvent être utilisés seuls. Ils ont pourtant une signification.
- Dans tous les mots de la même famille on retrouve le radical. Cela nous aide à écrire ces mots. On peut les décomposer en suite de préfixes - radical - suffixes pour mieux les écrire.

Exemples

Dans la famille de mont, on peut trouver:



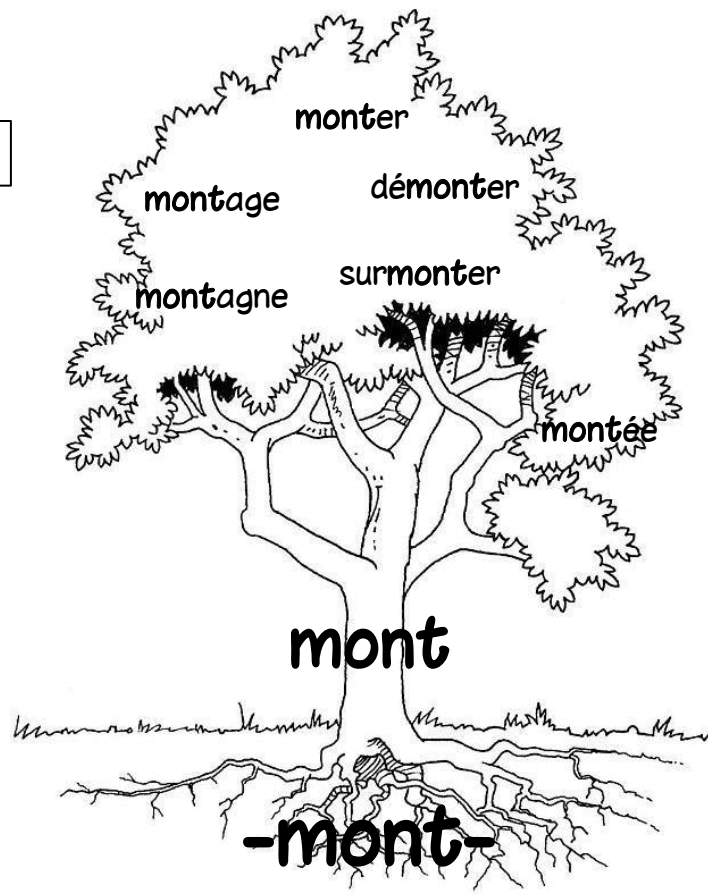
mots dérivés



mot simple

radical

mots dérivés



mot simple

radical

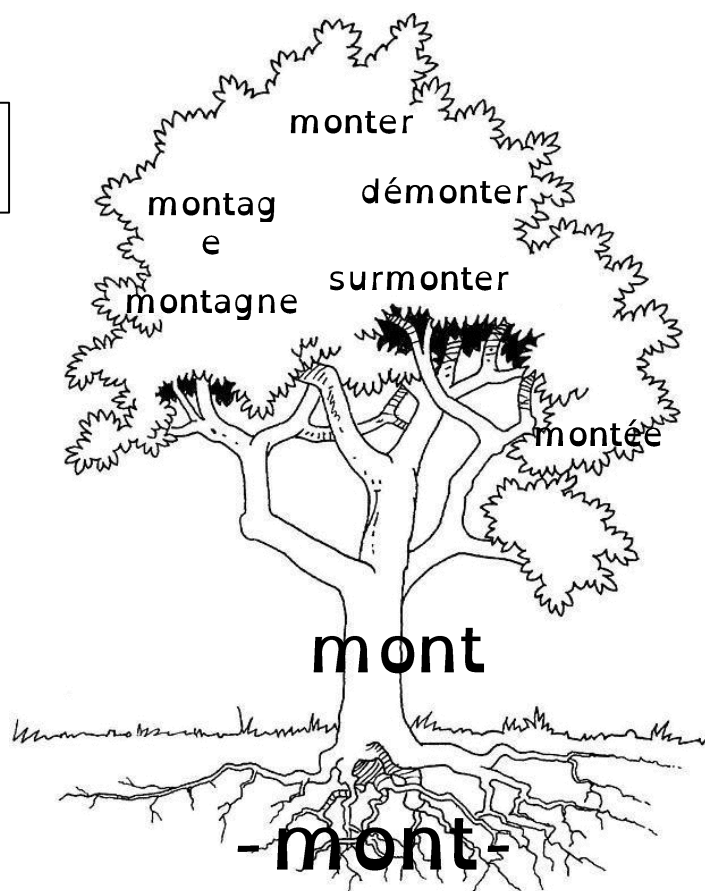
Les familles de mots (2)

- Les différents mots dérivés d'une même famille sont « fabriqués » à l'aide de préfixes et de suffixes que l'on ajoute (on les « accroche ») au radical ou au mot simple.
- Les préfixes et les suffixes ne peuvent être utilisés seuls. Ils ont pourtant une signification.
- Dans tous les mots de la même famille on retrouve le radical. Cela nous aide à écrire ces mots. On peut les décomposer en suite de préfixes – radical – suffixes pour mieux les écrire.

Exemples

Dans la famille de mont, on peut trouver:

mots
dérivés



mot
simple

radical

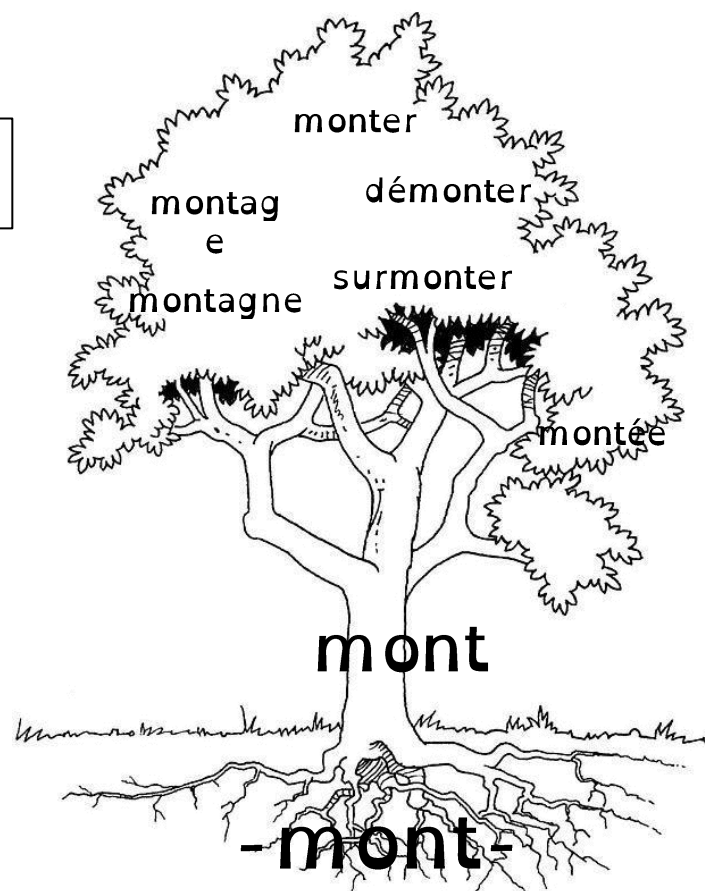
Les familles de mots (2)

- Les différents mots dérivés d'une même famille sont « fabriqués » à l'aide de préfixes et de suffixes que l'on ajoute (on les « accroche ») au radical ou au mot simple.
- Les préfixes et les suffixes ne peuvent être utilisés seuls. Ils ont pourtant une signification.
- Dans tous les mots de la même famille on retrouve le radical. Cela nous aide à écrire ces mots. On peut les décomposer en suite de préfixes – radical – suffixes pour mieux les écrire.

Exemples

Dans la famille de mont, on peut trouver:

mots
dérivés



mot
simple

radical

Exercice dans le cahier du jour:

En ajoutant des préfixes et des suffixes, trouve 8 mots de la famille de « **place** ».

Pour t'aider, voici quelques préfixes et suffixes. Attention! Tous ne fonctionnent pas!

dé-, re-, rem-, im-, -er, -ette, --ment, --er, -ir, -ant, -ante

Bonus: Trouve 5 mots de la famille de « **son** »

Exercice dans le cahier du jour:

En ajoutant des préfixes et des suffixes, trouve 8 mots de la famille de « **place** ».

Pour t'aider, voici quelques préfixes et suffixes. Attention! Tous ne fonctionnent pas!

dé-, re-, rem-, im-, -er, -ette, --ment, --er, -ir, -ant, -ante

Bonus: Trouve 5 mots de la famille de « **son** »

Exercice dans le cahier du jour:

En ajoutant des préfixes et des suffixes, trouve 8 mots de la famille de « **place** ».

Pour t'aider, voici quelques préfixes et suffixes. Attention! Tous ne fonctionnent pas!

dé-, re-, rem-, im-, -er, -ette, --ment, --er, -ir, -ant, -ante

Bonus: Trouve 5 mots de la famille de « **son** »

Exercice dans le cahier du jour:

En ajoutant des préfixes et des suffixes, trouve 8 mots de la famille de « **place** ».

Pour t'aider, voici quelques préfixes et suffixes. Attention! Tous ne fonctionnent pas!

dé-, re-, rem-, im-, -er, -ette, --ment, --er, -ir, -ant, -ante

Bonus: Trouve 5 mots de la famille de « **son** »

Exercice dans le cahier du jour:

En ajoutant des préfixes et des suffixes, trouve 8 mots de la famille de « **place** ».

Pour t'aider, voici quelques préfixes et suffixes. Attention! Tous ne fonctionnent pas!

dé-, re-, rem-, im-, -er, -ette, --ment, --er, -ir, -ant, -ante

Bonus: Trouve 5 mots de la famille de « **son** »

Exercice dans le cahier du jour:

En ajoutant des préfixes et des suffixes, trouve 8 mots de la famille de « **place** ».

Pour t'aider, voici quelques préfixes et suffixes. Attention! Tous ne fonctionnent pas!

dé-, re-, rem-, im-, -er, -ette, --ment, --er, -ir, -ant, -ante

Bonus: Trouve 5 mots de la famille de « **son** »

Exercice dans le cahier du jour:

En ajoutant des préfixes et des suffixes, trouve 8 mots de la famille de « place ».

Pour t'aider, voici quelques préfixes et suffixes.

Attention! Tous ne fonctionnent pas!

dé-, re-, rem-, im-, -er, -ette, --ment, --er, -ir, -ant, -
ante

Bonus: Trouve 5 mots de la famille de « son »

« plac »

- place placement remplacement
- remplaçant remplaçante déplacement
- placette déplacer remplacer
- placement placer