



Avent

Thème : Réjouis-toi !



Matériel pour chaque classe :

- **Une maison à fenêtres** (grande boîte à chaussures décorée de papier, dans laquelle on ouvre 1 porte et 3 fenêtres. Les fenêtres doivent être fermées au début puis ouvertes, 1 par semaine). On peut placer un petit sapin à l'intérieur pour donner le ton, et décorer un peu la façade, ambiance Noël !
- **Un ange en papier souriant** dont les bras peuvent se lever (annexe 1).

Ecrire sur sa robe : « Réjouissez-vous ! ». Attention il faut ajouter des bras fixés avec des attaches parisiennes pour qu'ils puissent pivoter vers le haut.

Séance 1: L'Avent.

Objectif : Présentation de la période de l'Avent. Se préparer à Noël, c'est veiller : nous attendons Dieu qui vient parmi nous.

Dans 24 jours nous allons fêter Noël, une belle fête !

Le jour de Noël on se souvient qu'il y a 2018 ans, un petit bébé est né dans une étable...c'était Jésus, le fils de Dieu ! C'est extraordinaire, il faut se préparer à cet évènement, se préparer à accueillir Jésus...

MAIS où va-t-on le mettre ce petit Jésus ? Il lui faut une place dans notre classe !

Proposer un emplacement dans la classe, pour y installer **la maison**.

Cette maison a 4 ouvertures...il reste 4 semaines avant Noël => chaque semaine on ouvrira un peu plus la maison, et quand tout sera ouvert, on sera prêts pour accueillir Jésus !.

->Cette semaine on ouvre la porte : Oh ! regardez ! Il y a un sapin à l'intérieur !!! On se prépare pour Noël dans cette maison, d'ailleurs regardez il y a aussi une guirlande sur la maison !



->Et voilà **un ange**, il voit que Noël approche, il est heureux , il lève les bras, il y a écrit quelque chose sur sa robe : « **réjouis-toi !** »....

Vous êtes heureux que Noël approche ? Oui ? Alors vous allez le chanter en levant les bras comme l'ange, et en faisant votre plus beau sourire !



Chant : « **Voici le temps** »


<https://www.youtube.com/watch?v=abWokWKHMek>



Voici le temps de prendre la route
Voici le temps de commencer
Voici le temps de l'Avent
Voici le temps...

Temps de recueillement :

Fabriquer un ange sans colle :



1-
la
2-



Photocopier
première
image.
Découper

selon les pointillés. Attention! Les pointillés ne vont pas tous d'un cercle à l'autre.

3- Emboîter les fentes l'une dans l'autre.

4-Décorer l'ange.

Ou pour les plus petits de vos élèves : coloriage en lien avec l'évangile du premier dimanche de l'Avent (cf : annexe 2).



Séance 2: L'annonciation



Objectif : Découvrir que Dieu nous envoie le Sauveur, Jésus son fils, et qu'il a pensé à Marie pour être sa Maman. Découvrir le « Je vous salue Marie ».

En amont en classe :



Plus que 3 semaines avant Noël... mais un bébé a besoin d'une maman ! Qui est la maman de Jésus ?

- Ouvrir la 1ere fenêtre : Marie.
L'ange se réjouit, nous aussi : on chante !



CHANT : Réjouis-toi, Vierge Marie. (JF KIEFFER)
<https://www.youtube.com/watch?v=wlospAIQLk4>

**Réjouis-toi, Vierge Marie, car le Seigneur est avec toi !
Réjouis-toi, Dieu t'a choisie pour enfanter le roi des rois !**

Marie est la fille d'Anne et Joachim. Ils vivaient dans un petit village appelé Nazareth. C'étaient de grands amis de Dieu. Ils étaient mariés depuis longtemps et attendaient de devenir parents. Le jour où Marie est née, ils ont été vraiment très heureux. Ils remerciaient Dieu sans cesse pour cette jolie petite fille qu'Il leur avait confié. Quand Marie est encore petite, ses parents lui apprennent à prier et la conduisent au temple. Elle aime Dieu de tout son cœur. Et vous savez, Marie est vraiment extraordinaire. Pas comme une star célèbre ou une actrice de cinéma : Marie est exceptionnelle car elle a un cœur très pur. Elle n'a jamais fait de peine à Dieu. Elle n'a jamais fait de péché.

Quand Marie grandit, elle continue à être très douce et très gentille. Elle prie beaucoup car elle aime beaucoup Dieu. Elle aide ses parents et fait attention aux autres. Comme tous les gens de son époque, Marie attend le sauveur que Dieu a promis il y a très longtemps à Adam

et Eve.

Elle se fiance à Joseph. C'est un jeune homme de son village. Il est charpentier (il construit les toits des maisons). Il travaille bien. Il est très costaud pour porter les planches et les poutres. Et surtout, il est très gentil. Lui aussi aime beaucoup Dieu et prie souvent.

Et puis un jour, Dieu envoya l'ange Gabriel rendre visite à Marie. Alors qu'elle priait chez elle, l'ange Gabriel entra et lui dit : « Je te salue Marie, pleine de grâce. Le Seigneur est avec toi. »

En entendant ces paroles, Marie est bouleversée. Elle se demande ce que cela veut dire.

L'ange lui dit : « N'aie pas peur, Marie, Dieu t'aime. Tu vas avoir un fils et tu lui donneras le nom de Jésus. L'Esprit Saint viendra sur toi. C'est pourquoi cet enfant sera appelé le fils de Dieu ».

Marie répond alors : « Je suis la servante du Seigneur. Je veux faire tout ce qui plaît à Dieu ! »



Je vous salue, Marie (non chanté)


Référence biblique

Luc 1,28 et 42 (récit de l'Annonciation et de la Visitation).

Avec le « Notre Père », le « Je vous salue Marie » est une des grandes prières de l'Église. Elle honore celle qui a porté Jésus et qui, toute sa vie, a dit oui à Dieu. Marie est notre modèle dans la foi.

Supports dans le cadre d'une célébration à Marie :


- Fabriquer une icône avec une image à coller sur du carton léger ou du bois. Vernir.
- Déposer en procession des fleurs aux pieds de la statue de la Vierge, dans l'église.
- Montrer une grande variété d'images, d'icônes ou de représentations de la Vierge pour éviter que l'enfant ne fige dans son imaginaire un seul visage de Marie.



Je vous salue, Marie

pleine de grâce

le Seigneur est avec vous.*




Vous êtes bénie**

entre toutes les femmes

et Jésus, le fruit de vos entrailles, est béni.

vocabulaire gestué :
*Inverse de « Terre et ciel »
**Béni




Sainte Marie

mère de Dieu*

priez pour nous,

vocabulaire gestué :
*Christ-Eucharistie
**Pécheur
***fort
****Amen * Je crois
* C'est vrai



pauvres pécheurs**

maintenant



et à l'heure de notre mort***

amen.****

JE VOUS SALUE MARIE (gestué) :

Extrait de « il chante Dieu de tout leur corps. » Ed. Sénévé

Séance 3: Le partage

En classe

Objectif :

- Faire découvrir aux enfants que partager, c'est vivre en chrétiens en réponse à la parole de Jésus.
- Expliquer aux enfants la notion de partager leur joie d'attendre Noël, de donner de la joie aux autres.

Déroulement :

- L'enseignant ouvre la 2^{ème} fenêtre : le mot « partage » apparaît. L'ange se réjouit, nous chantons.

PARTAGE



Chant : Viens dans mon cœur Seigneur.

https://www.youtube.com/watch?v=A3uuV_xml5Y

Viens dans mon cœur, Seigneur
pour m'apprendre à aimer
viens dans mon cœur, Seigneur,
je voudrais tant te ressembler.

- La multiplication des pains, 2 possibilités :
 - Lecture de l'évangile : la multiplication des pains, (version simplifiée pour les enfants). Mimer l'évangile.

Les personnages sont en gras, les actions sont soulignées, objets :

5 pains au lait et deux grands poissons en papier dans un panier, des bouts de pains et plein de petits poissons en papier dans le fond du panier, sous un torchon.

La foule avait suivi **Jésus** dans un endroit désert. Le soir venait, et il n'y avait à manger que **les 5 pains et les 2 poissons d'un petit garçon** pour tout le monde ! **Jésus** demande alors à **ses amis les disciples** de faire assoir tout le monde dans l'herbe. Il bénit les 5 pains et les 2 poissons et les donne aux disciples pour qu'ils les distribuent à la foule. Finalement, tout le monde mange à sa faim, et quand ils ramassent les restes, il y avait encore 12 paniers ! En voyant ce que Jésus avait fait, les gens disent : « c'est un signe de Dieu » !

Partage



- Vidéo narrant ce miracle de Jésus, durée 6 min.

<https://www.youtube.com/watch?v=6kdjwse-Tak&feature=plcp>

- Discussion sur le sens du partage :

Lorsque Jésus donne le pain et parle de Dieu, les gens sont contents !

Quand vous donnez un baiser à votre maman, ou votre papa. Qui est content ? Vous ou le deux ? Les deux !

Plaisir de donner, plaisir de recevoir (exemples racontés par les enfants) et plaisir de Jésus lorsqu'on donne de l'amour, de l'aide...



- Pour aller plus loin :

Les enfants peuvent faire des dessins, des cartes de Noël et les offrir à des personnes âgées d'une maison de retraite proche.



Temps de recueillement :

Jésus, apprends-nous à partager
Avec un cœur léger
Tout rempli de ta joie.
Apprends-nous à aimer
Avec un cœur simple
Qui se donne tout entier.
Apprends-nous à prier
Avec un cœur pur
Tout brûlant de ton amour.



Chant : Viens dans mon cœur Seigneur.

Séance 4: la Nativité

En classe

Objectif : Découvrir la naissance de Jésus, qu'il est le Sauveur, le Messie.

Déroulement :

- L'enseignant ouvre la 3^{me} fenêtre : à l'intérieur, Marie et Joseph sont là prêts pour accueillir Jésus qui va bientôt naître.



Chant : Noël à mille couleurs.

<http://www.musicme.com/Danielle-Sciaky/titres/Noel-A-Mille-Couleurs-t2483482.html>

- Nous aussi nous sommes prêts, nous nous sommes réjouis comme l'ange, nous avons partagé notre joie avec d'autres, la maison est belle, grande ouverte... tout est prêt !

Je vais maintenant vous raconter l'histoire de la naissance de Jésus que vous pourrez entendre si vous assistez à la messe de Noël.

- Quand Joseph et Marie arrivent à Bethléem, il y a beaucoup de monde. Des voyageurs sont rassemblés dans une grande salle commune. Il n'y a pas de place pour ceux qui arrivent. Joseph cherche un autre endroit. Il trouve une étable. Là, dans la nuit, Jésus vient au monde. Sa maman l'enveloppe dans des langes. Elle le dépose dans la mangeoire des animaux qui lui sert de berceau. Dans les champs des environs, des bergers gardent leur troupeau. Or, au milieu de la nuit, des anges, envoyés par Dieu viennent les prévenir :
« Nous avons une Bonne Nouvelle à vous annoncer. Un sauveur vient de naître pour vous et pour tous les peuples. Partez vite à sa recherche. Vous le trouverez facilement : c'est un petit bébé couché dans une mangeoire ».
Les anges commencent à chanter : « Gloire à Dieu ! Paix aux hommes ! » Les bergers partent dans la nuit et ils trouvent l'étable avec Joseph, Marie et le nouveau-né. Émerveillés, ils contemplent ce petit bébé qui déjà change leur cœur. Tout joyeux, ils racontent ce qui leur a été annoncé au sujet de cet enfant.

- Vidéo racontant le récit de la Nativité, durée 9 min :

<https://www.youtube.com/watch?v=dLUolfxpdjo&feature=plcp>



O viens, petit enfant
Jésus, viens
maintenant dans
nos cœurs.

Viens dans celui de
tous les hommes,
viens apporter au
monde le bonheur
et la paix.

Temps de recueillement



O viens, petit enfant Jésus,
Viens maintenant dans nos cœurs.
Viens dans celui de tous les hommes,
Viens apporter au monde le bonheur et la paix.

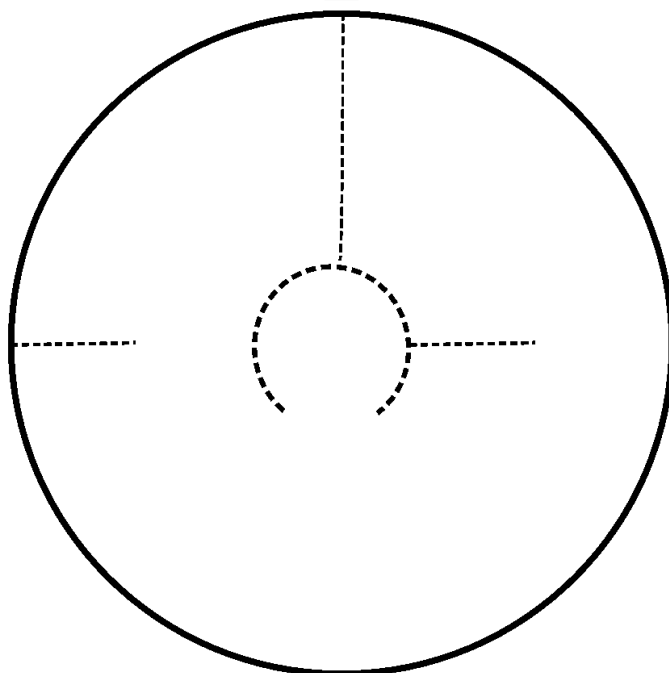
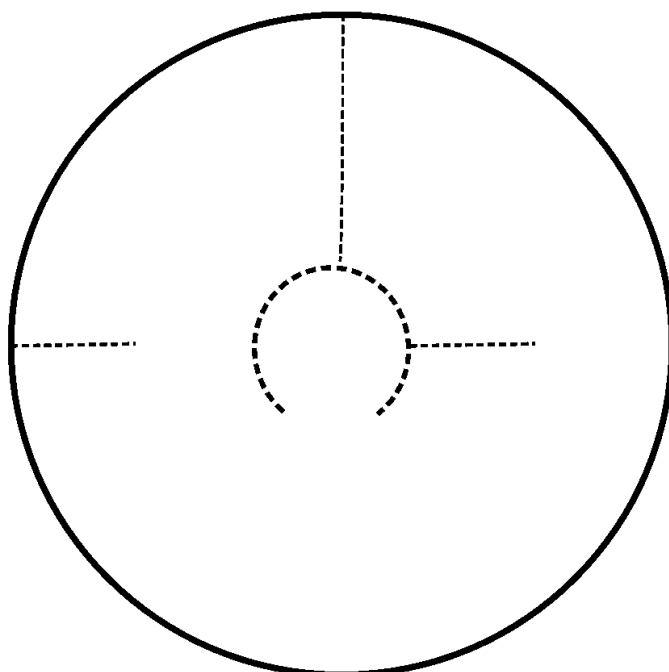


Chant : Noël a mille couleurs.

Noël a mille, mille couleurs,
Jésus vient sur terre
Pour notre bonheur
Noël a mille, mille couleurs
Jésus vient sur terre
Prépare ton cœur
Jésus vient sur terre
Prépare ton cœur

Annexe 1 :

L'avent : images pour la maison + ange en papier



Annexe 2 :

J.-F. Kieffer © Mame-Tardy 2012



 **Seigneur Jésus,
je me tiens debout
devant toi,
prêt à t'accueillir,
amen.**

**« Redressez-vous et relevez la tête. »
(Luc 21, 28)**