


DONNER À VOIR...

- 1) Le compte-rendu d'une rencontre de travail (réunion, atelier...)
Afficher => Remplir en direct (avec les cadres pré dessinés (version 2D) ou en collant des cartons/post-it (version 3D) => Prendre une photo => Envoyer aux participants.
- 2) La Matrice AFOM/SWOT (Atouts, faiblesses, opportunités, menaces) ou un état des lieux avec la métaphore d'un bateau en pleine mer.
Note : pour des besoins de représentation, la matrice est inversée avec OM en haut (externe) et A et F en bas (l'interne).
- 3) Une fleur épanouie aux couleurs de l'arc-en-ciel pour formaliser le QQOQCCP.
- 4) Les différentes étapes jusqu'à l'objectif final ou les phases d'un projet avec la métaphore de la fusée pour communiquer, expliquer, embarquer, impulser la dynamique de changement.
- 5) Le déroulement d'un projet (chemin et destination) avec un chemin balisé vers le soleil à l'horizon (symbolisant le but à atteindre). Dans les nuages, on peut noter les obstacles/risques, la nature symbolise les ressources (humaines, logistiques, financières). L'avancée sur le chemin se matérialisée a minima par les décisions faites à chaque étape.
Autres façons : les étapes d'un projet et l'ascension vers l'objectif/le livrable final : marches d'escalier ou montagne avec des jalons.
- 6) Le rapprochement de deux équipes, la transversalité en mettre en place, un challenge qui demande de construire quelque chose qui n'existe pas ... via la métaphore du pont à construire ensemble et qui relie.
- 7) L'étoile du changement pour analyser une situation complexe à faire évoluer et structurer un déroulement par étape ... vers une nouvelle étoile.
- 8) L'arbre, pour montrer la richesse des compétences d'une équipe (racines) qui nourrissent une raison d'être (le tronc) et le déploiement des branches (priorités, orientations, objectifs, actions) qui portent feuille et fruits (résultats, impacts).
- 9) La description d'une situation avec ce qu'on voit et ce qu'on ne voit pas avec la métaphore de l'iceberg et un exemple représentant une collectivité territoriale X.
- 10) Et en cadeau, pour chacun d'entre nous, une réflexion autour de la métaphore du vélo pour se présenter d'une autre façon, réfléchir à nos valeurs (☺!), à notre vie professionnelle et personnelle...



RÉUNION, ATELIER
DU xxx...

OBJECTIFS
LIVRABLES
...

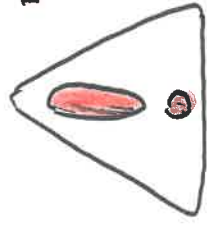
ACTIONS
DECISÉES

ORDRE DU JOUR
-
-
-
-
-

REGLES DE
TRAVAIL
ENSEMBLE

QUI QUOI QUAND
α _ _ _
α _ _ _
α _ _ _

FRIGO
(à garder en mémoire
et à traiter plus tard...)



POINTS DE VIGILANCE
=

DECISION ①

DECISION ②

DECISION ③

DECISION ④

...





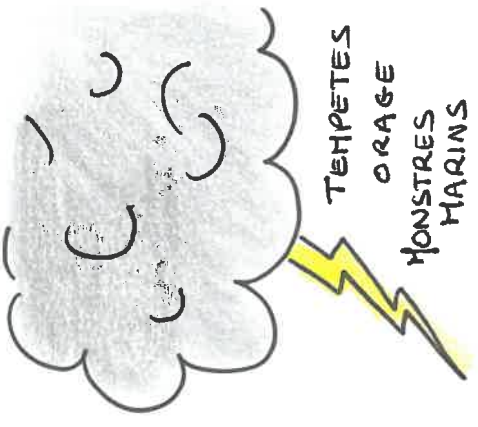
BEAU TEMPS

VENTS
PORTEURS

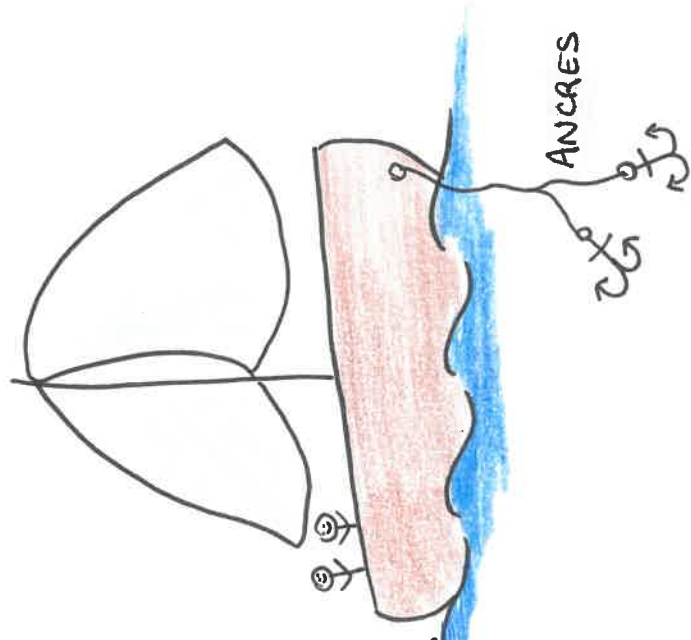
OPPORTUNITES

x x x x x

MENACES



TEMPETES
ORAGE
MONSTRES
MARINS



VOILES
CORUE
MARINS
RESERVES


ATOUTS - FORCES

FAIBLESSES

x x x x

x x x x x

ANCRAS

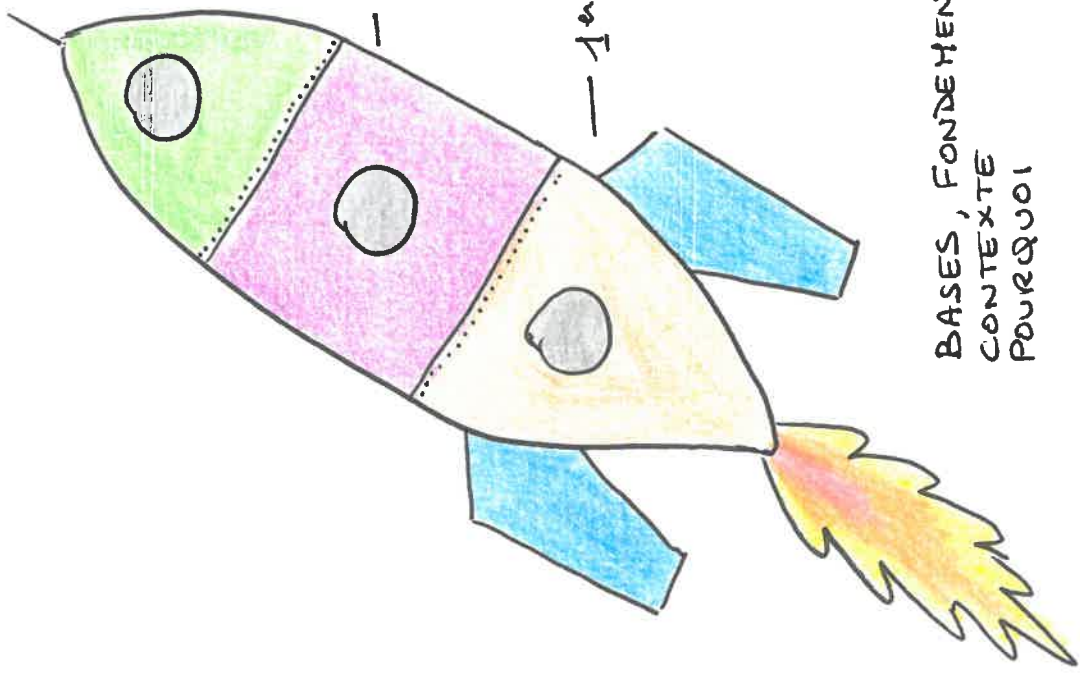


OBJECTIF FINAL
POUR QUOI

- 3^{ème} NIVEAU / ÉTAPE


- 2^{ème} NIVEAU / ÉTAPE

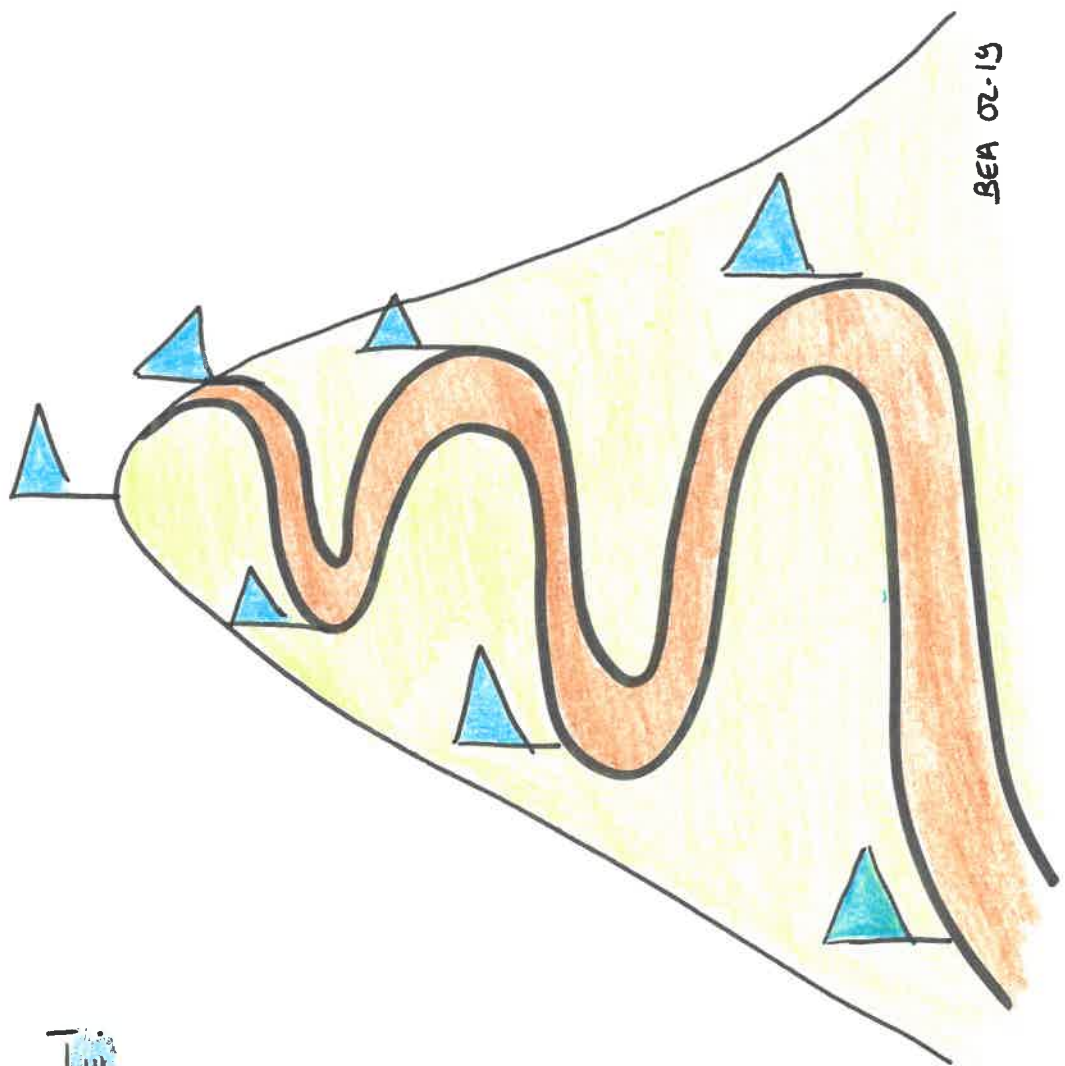
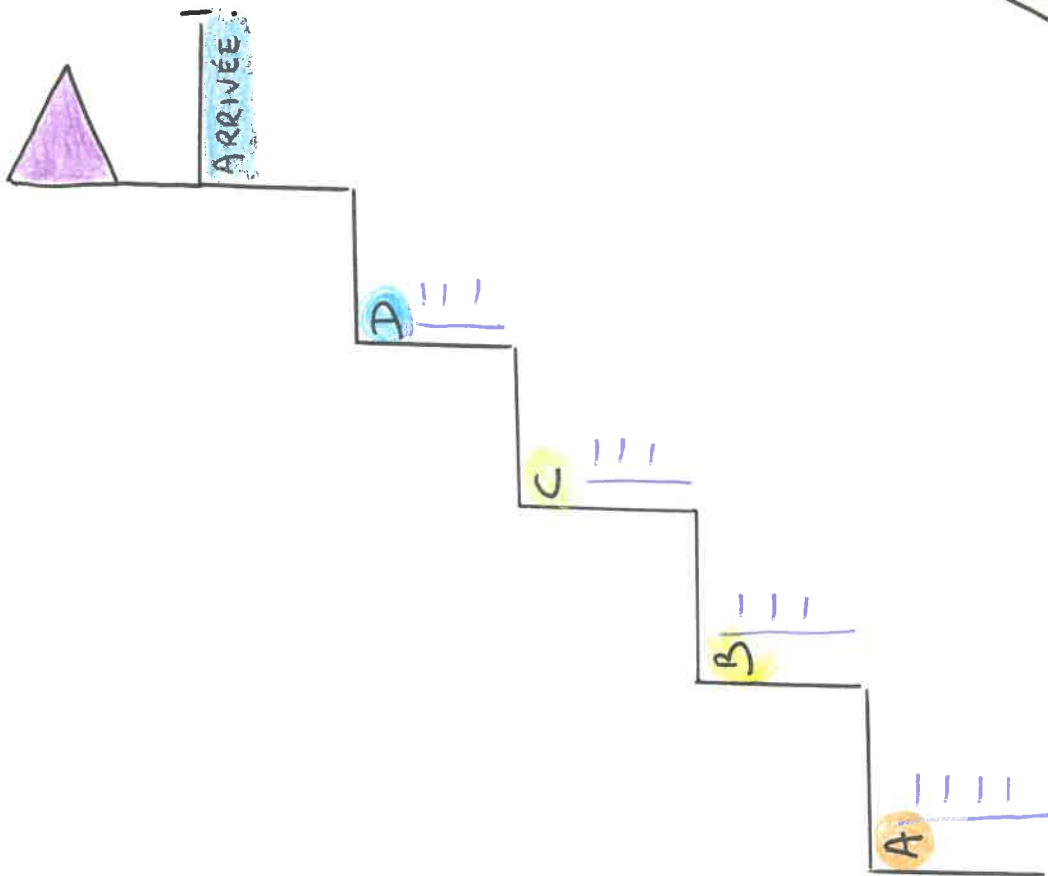
- 1^{ère} NIVEAU / ÉTAPE



BASES, FONDEMENTS
CONTEXTE
POUR QUOI

OBSTACLES
POINT DE VIGILANCE





SEA 02-19

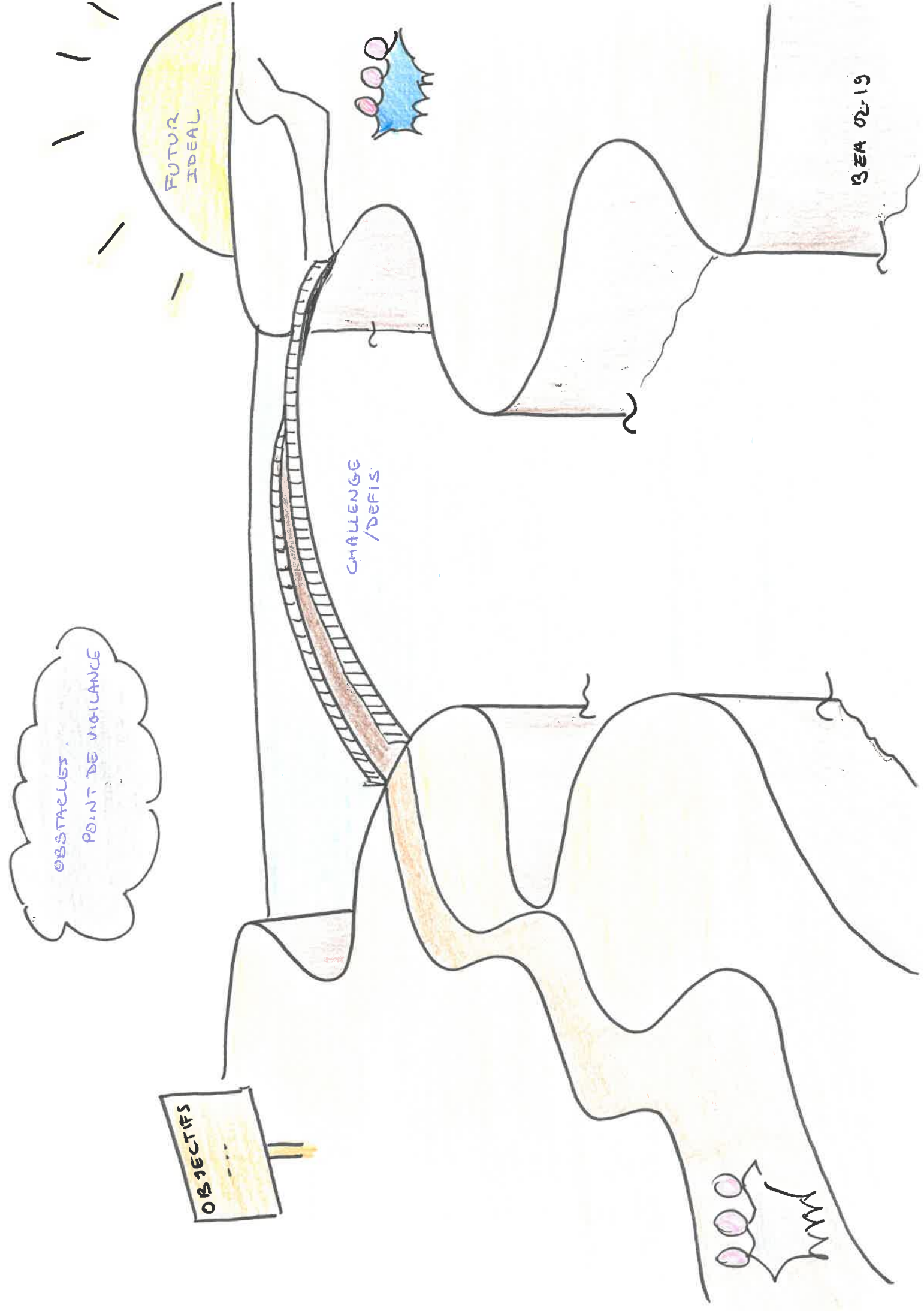

OBSTACLES
POINT DE VIGILANCE

FUTUR
IDEAL

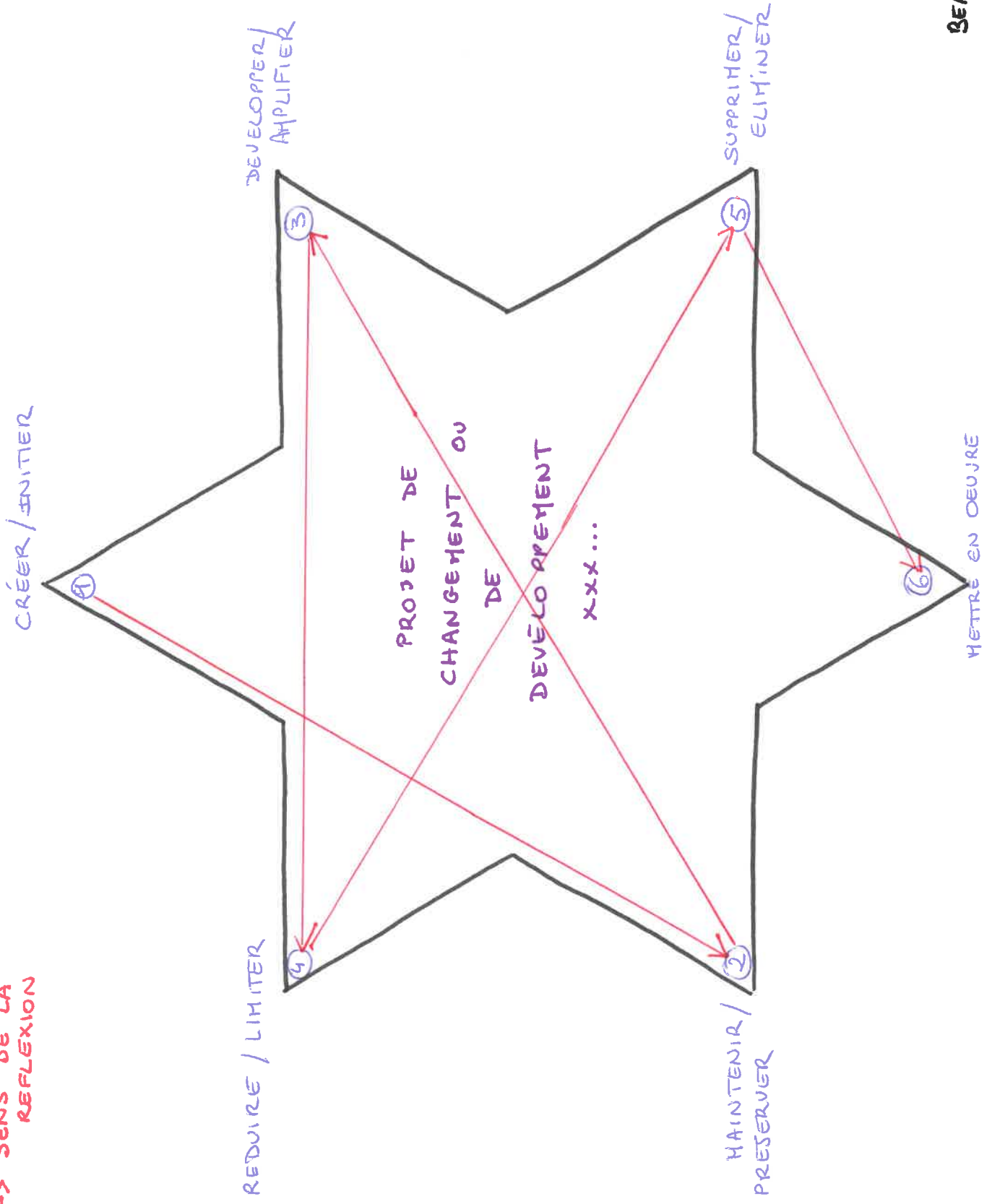
OBJECTIFS

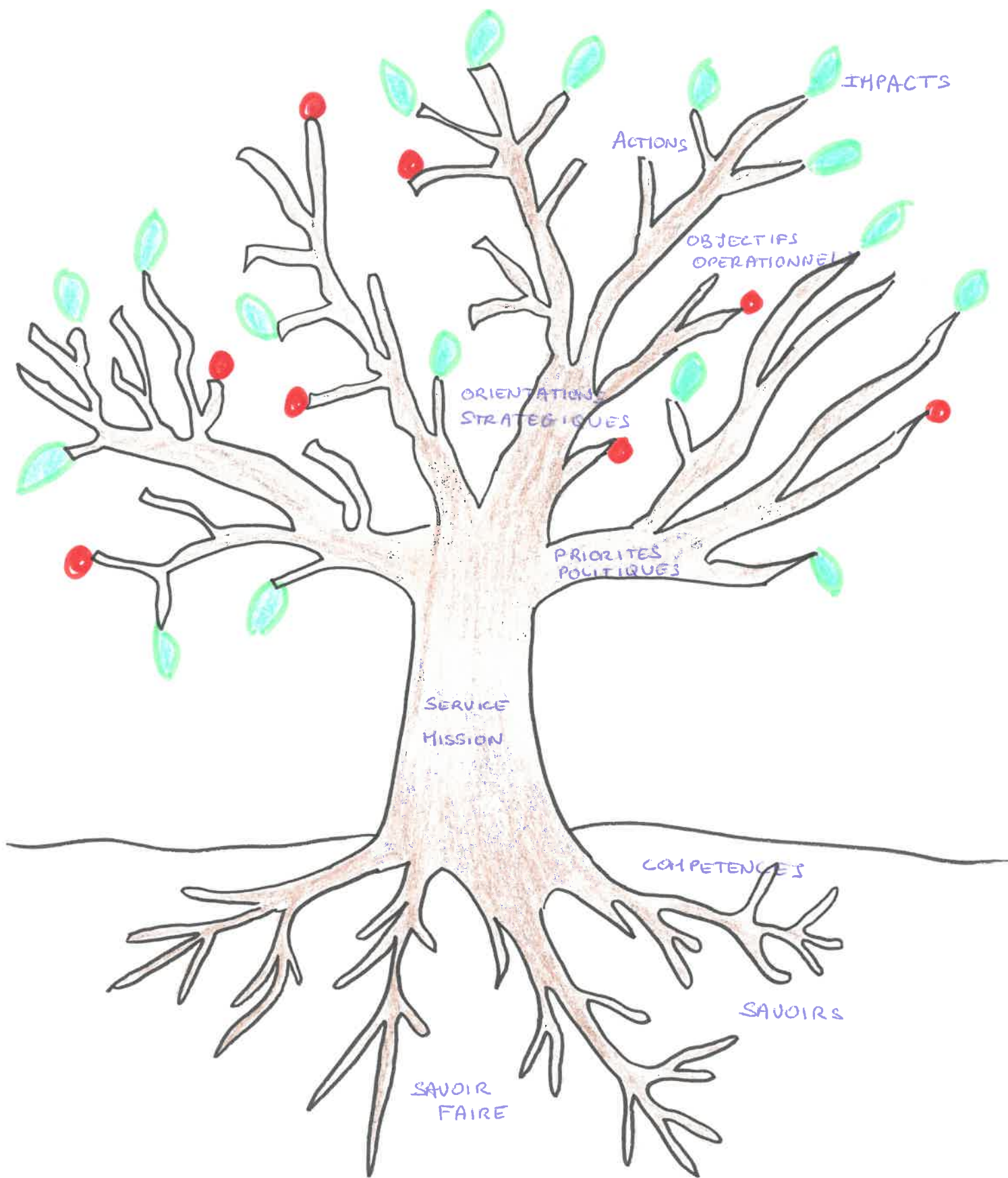
CHALLENGE
/DEFIS

BEA 02-19



→ SENS DE LA REFLEXION





EXEMPLE : SITUATION D'UNE COLLECTIVITE X

