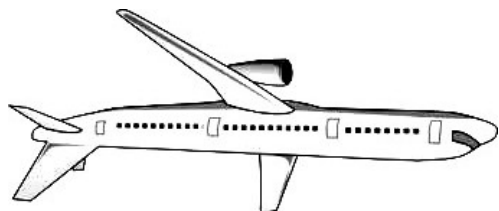
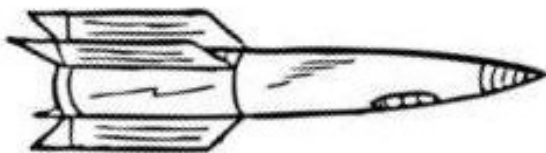




Permis de multiplier

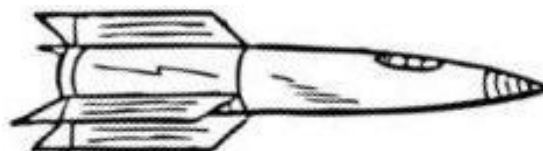


Partie à enlever

Partie à enlever



Permis de multiplier



FABRICATION DU CACHE :

- Imprimer la page sur une feuille cartonnée (pour éviter de voir par transparence).
- Découper le long de la ligne pour séparer les deux caches
- Découper les encoches.
- Mettre éventuellement du scotch sur l'emplacement de l'encoche pour faire une petite fenêtre transparente qui permettra au cache de moins s'abîmer et d'éviter qu'il se coince dans les dépliants (surtout pour la première et la dernière question du permis).

UTILISATION DU CACHE :

- Ce cache permet de s'entraîner sur un permis en cachant les réponses et en ne laissant apparaître qu'une réponse à la fois pour vérifier.
- Il est surtout utile aux permis vélos et scooter qui reprennent plusieurs fois les mêmes questions. Il est vrai que pour les autres une simple feuille suffit, il n'est pas indispensable de cacher les résultats déjà trouvés.
- Les dessins permettent de mettre le cache dans le bon sens afin de faciliter son utilisation par un novice et rappellent la progression des permis à suivre.